

**Donne e disuguaglianze di genere nel contesto della crisi**

UE27

Numero di interviste:  
25.556

Periodo di rilevazione:  
04/02-07/02/2013

IT

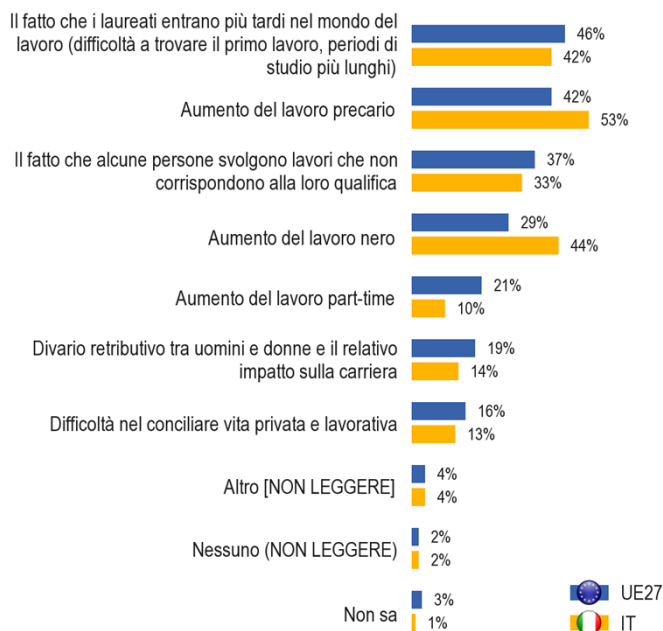
Numero di interviste:  
1.000

Periodo di rilevazione:  
04/02-06/02/2013

Metodo: sondaggio telefonico

**1. IMPATTO DELLA CRISI**

Q1. In quale delle seguenti aree la crisi ha avuto l'impatto maggiore? (MAX. 3 RISPOSTE)

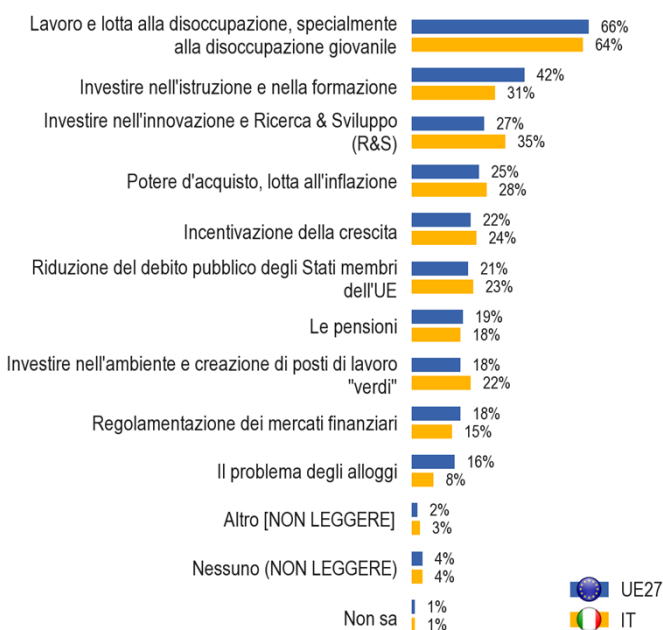


Q1. In quale delle seguenti aree la crisi ha avuto l'impatto maggiore? (MAX. 3 RISPOSTE)

	UE27	IT
<b>TOTALE</b>	46%	42%
<b>Sesso dell'intervistato</b>		
Maschio	42%	39%
Femmina	49%	44%
<b>Età</b>		
15-24	55%	56%
25-39	42%	43%
40-54	43%	38%
55 +	46%	39%
<b>Scala di occupazione dell'intervistato</b>		
Lavoratori indipendenti	42%	40%
Lavoratori dipendenti	45%	39%
Operai	40%	33%
Non occupati	48%	45%

Ripartizione socio-demografica

Q6T. A quale area pensa si debba dare priorità tenendo conto della crisi? La più importante? Altro? (MAX. 4 RISPOSTE)



Q6T. A quale area pensa si debba dare priorità tenendo conto della crisi? La più importante? Altro? (MAX. 4 RISPOSTE)

	UE27	IT
<b>TOTALE</b>	66%	64%
<b>Sesso dell'intervistato</b>		
Maschio	60%	60%
Femmina	72%	69%
<b>Età</b>		
15-24	72%	77%
25-39	67%	68%
40-54	65%	63%
55 +	64%	59%
<b>Scala di occupazione dell'intervistato</b>		
Lavoratori indipendenti	56%	53%
Lavoratori dipendenti	66%	58%
Operai	71%	74%
Non occupati	68%	68%

Ripartizione socio-demografica

## Donne e disuguaglianze di genere nel contesto della crisi

UE27

Numero di interviste:  
25.556

Periodo di rilevazione:  
04/02-07/02/2013

IT

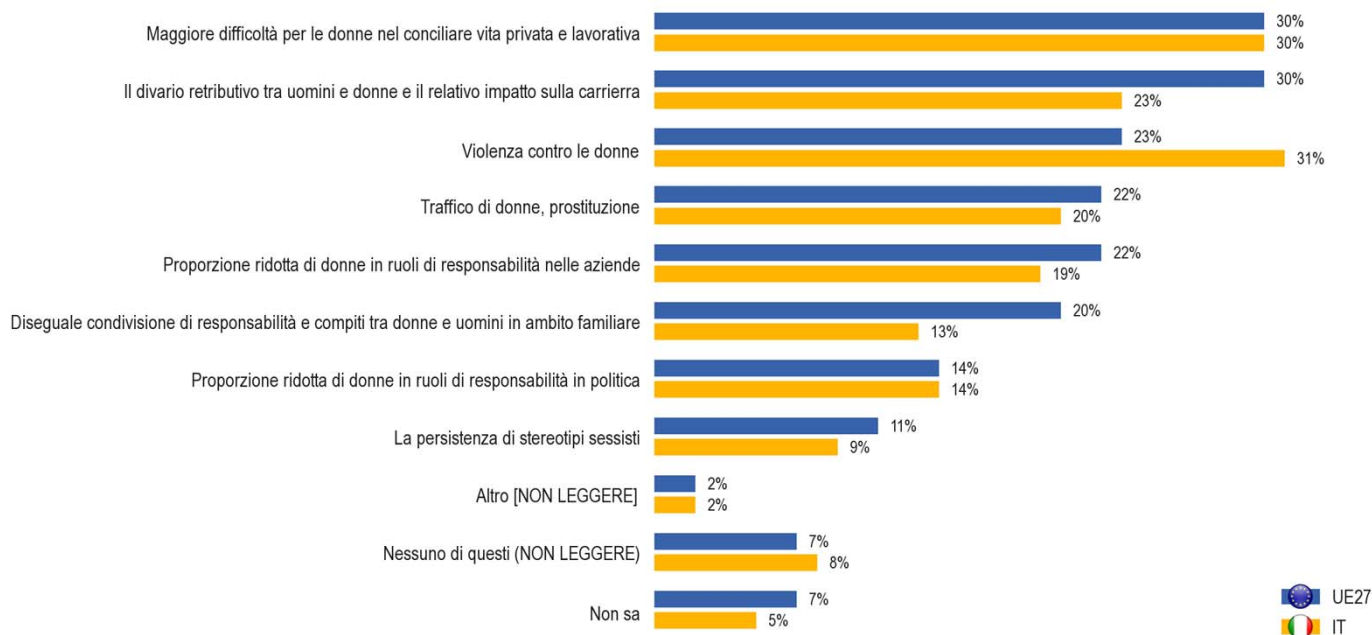
Numero di interviste:  
1.000

Periodo di rilevazione:  
04/02-06/02/2013

Metodo: sondaggio telefonico

## 2. Disuguaglianze di genere nel contesto della crisi

Q3. Secondo Lei, tra le disuguaglianze di genere elencate di seguito, qualcuna è peggiorata in conseguenza della crisi? Se sì, quali lo sono state maggiormente? (MAX. 3 RISPOSTE)



Q3. Secondo Lei, tra le disuguaglianze di genere elencate di seguito, qualcuna è peggiorata in conseguenza della crisi? Se sì, quali lo sono state maggiormente? (MAX. 3 RISPOSTE)

Il divario retributivo tra uomini e donne e il relativo impatto sulla carriera

UE27

IT

TOTALE	UE27	IT
	30%	23%

Sesso dell'intervistato

	UE27	IT
Maschio	28%	23%
Femmina	32%	23%

Età

	UE27	IT
15-24	28%	25%
25-39	28%	19%
40-54	31%	26%
55 +	32%	24%

Scala di occupazione dell'intervistato

	UE27	IT
Lavoratori indipendenti	30%	28%
Lavoratori dipendenti	30%	24%
Operai	29%	17%
Non occupati	31%	23%

Ripartizione socio-demografica

Q3. Secondo Lei, tra le disuguaglianze di genere elencate di seguito, qualcuna è peggiorata in conseguenza della crisi? Se sì, quali lo sono state maggiormente? (MAX. 3 RISPOSTE)

Maggiore difficoltà per le donne nel conciliare vita privata e lavorativa

UE27

IT

TOTALE	UE27	IT
	30%	30%

Sesso dell'intervistato

	UE27	IT
Maschio	27%	29%
Femmina	33%	30%

Età

	UE27	IT
15-24	25%	23%
25-39	34%	32%
40-54	33%	31%
55 +	28%	29%

Scala di occupazione dell'intervistato

	UE27	IT
Lavoratori indipendenti	29%	28%
Lavoratori dipendenti	34%	34%
Operai	29%	25%
Non occupati	28%	29%

Ripartizione socio-demografica

**Donne e disuguaglianze di genere nel contesto della crisi**

UE27

Numero di interviste:  
25.556

Periodo di rilevazione:  
04/02-07/02/2013

IT

Numero di interviste:  
1.000

Periodo di rilevazione:  
04/02-06/02/2013

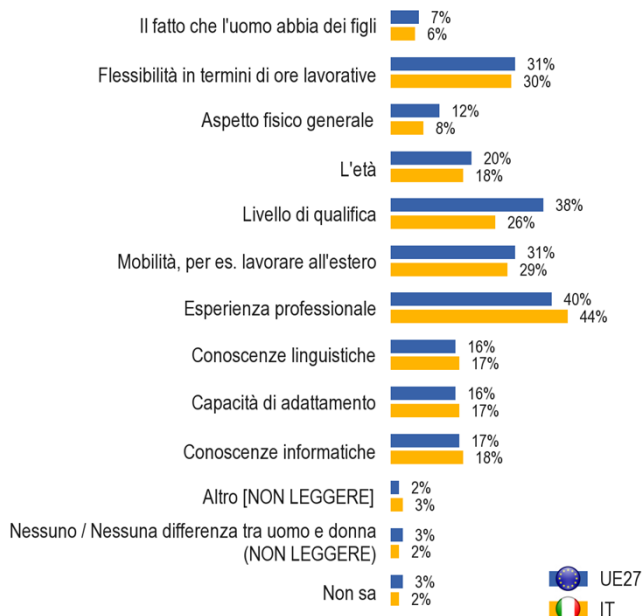
Metodo: sondaggio telefonico

**3. CRITERI DIFFERENTI NEL PROCESSO DI SELEZIONE**

Q4a. Secondo Lei, a quale dei seguenti aspetti un datore di lavoro conferisce maggior importanza nell'assunzione di una donna, in confronto all'importanza che gli attribuirebbe se dovesse assumere un uomo? (MAX. 3 RISPOSTE)

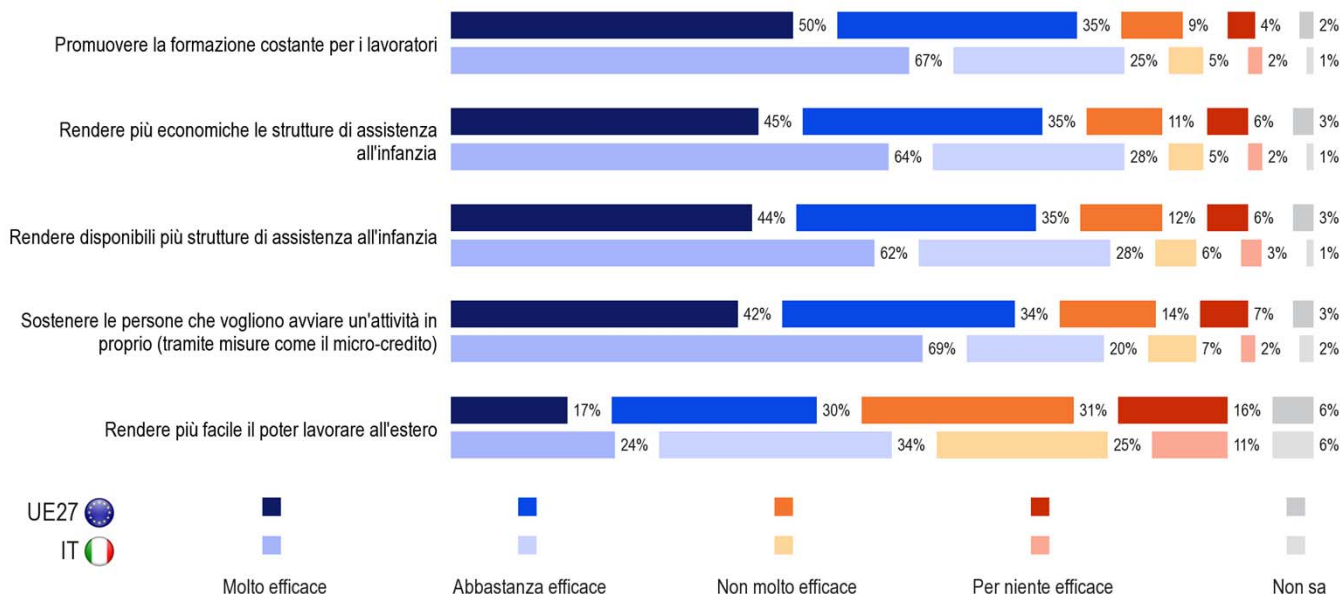


Q4b. E quali sono gli aspetti a cui attribuisce maggiore importanza nell'assunzione di un uomo rispetto a una donna? (MAX. 3 RISPOSTE)



**4. COME USCIRE DALLA CRISI?**

Q5. Per ciascuna delle seguenti misure, mi dica quanto pensa che siano efficaci o meno per dare lavoro a più persone o per permettere loro di rimanere al lavoro più a lungo nella loro vita?



**Donne e disuguaglianze di genere nel contesto della crisi**

UE27

Numero di interviste:  
25.556

Periodo di rilevazione:  
04/02-07/02/2013

IT

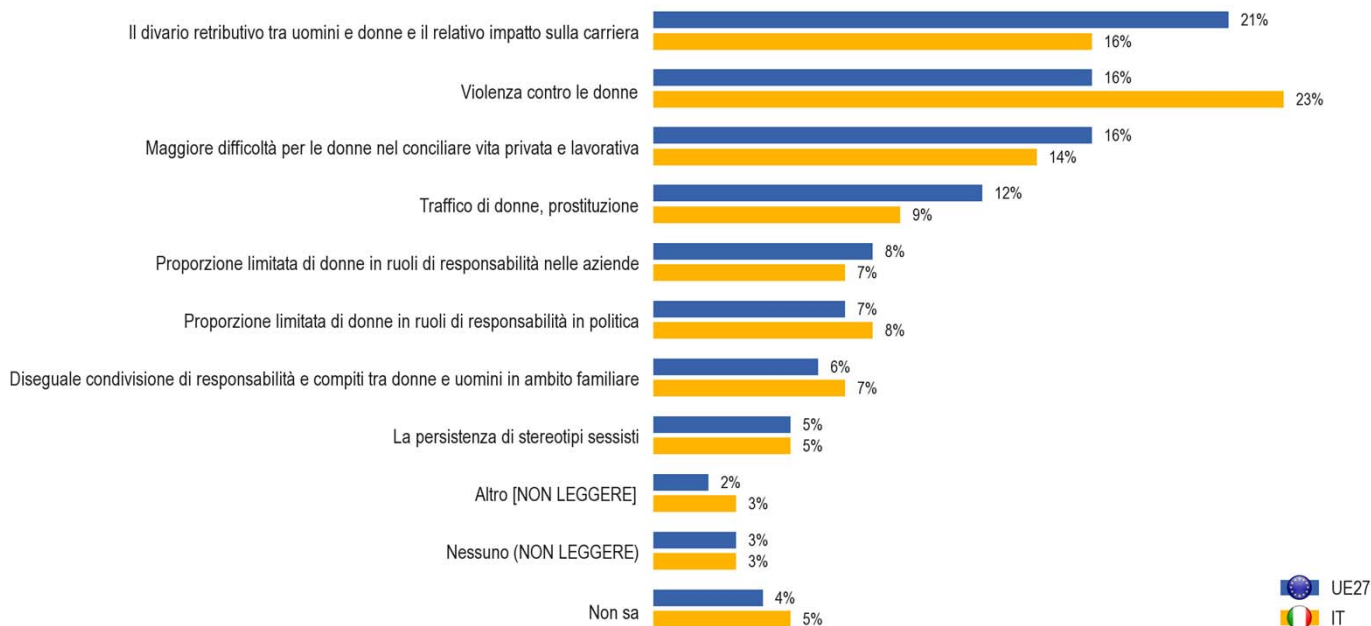
Numero di interviste:  
1.000

Periodo di rilevazione:  
04/02-06/02/2013

Metodo: sondaggio telefonico

**5. PRIORITÀ PER LE PROSSIME ELEZIONI EUROPEE 2014**

Q7. Considerando le prossime elezioni europee che si svolgeranno nel 2014, quale delle seguenti disuguaglianze vorrebbe che fosse affrontata dai candidati come priorità nei loro programmi elettorali? (UNA SOLA RISPOSTA)



Q7. Considerando le prossime elezioni europee che si svolgeranno nel 2014, quale delle seguenti disuguaglianze vorrebbe che fosse affrontata dai candidati come priorità nei loro programmi elettorali? (UNA SOLA RISPOSTA)

Violenza contro le donne	UE27	IT
<b>TOTALE</b>	16%	23%
<b>Sesso dell'intervistato</b>		
Maschio	16%	19%
Femmina	16%	26%
<b>Età</b>		
15-24	19%	24%
25-39	14%	18%
40-54	17%	23%
55 +	15%	25%
<b>Scala di occupazione dell'intervistato</b>		
Lavoratori indipendenti	14%	15%
Lavoratori dipendenti	15%	16%
Operai	17%	22%
Non occupati	18%	27%

Ripartizione socio-demografica

Q7. Considerando le prossime elezioni europee che si svolgeranno nel 2014, quale delle seguenti disuguaglianze vorrebbe che fosse affrontata dai candidati come priorità nei loro programmi elettorali? (UNA SOLA RISPOSTA)

Proporzione limitata di donne in ruoli di responsabilità nelle aziende	UE27	IT
<b>TOTALE</b>	8%	7%
<b>Sesso dell'intervistato</b>		
Maschio	7%	5%
Femmina	8%	8%
<b>Età</b>		
15-24	8%	6%
25-39	7%	9%
40-54	8%	7%
55 +	8%	6%
<b>Scala di occupazione dell'intervistato</b>		
Lavoratori indipendenti	9%	9%
Lavoratori dipendenti	8%	9%
Operai	7%	7%
Non occupati	7%	6%

Ripartizione socio-demografica