

# Monitoraggio sintetico Dote Unica Lavoro 02/09/2015

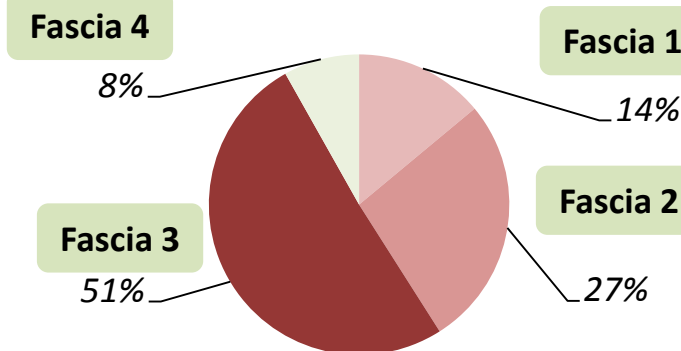
# Stato dell'arte delle prese in carico

Al 2 settembre 2015 sono state assegnate **69.116 doti**.

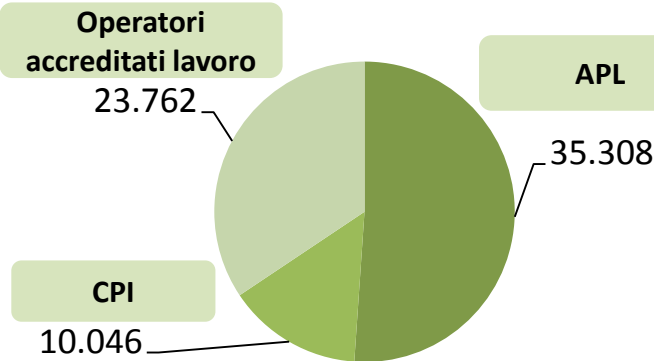
## AVANZAMENTO PER FASCE

	N. DOTI ASSEGNATE	IMPORTO DOTI*
<b>1</b> INTENSITÀ BASSA	9.651	€ 9.000.208,00
<b>2</b> INTENSITÀ MEDIA	18.675	€ 31.286.902,67
<b>3</b> INTENSITÀ ALTA	35.148	€ 89.249.405,48
<b>4</b> ALTRO AIUTO	5.642	€ 2.583.474,08
	<b>69.116</b>	<b>€ 132.119.990,23</b>

## DISTRIBUZIONE DOTI



## DISTRIBUZIONE DOTI PER TIPO OPERATORE



\* Si intende l'importo calcolato al momento dell'assegnazione che viene scalato dal budget.

# Risorse disponibili

È ancora disponibile il **10% delle risorse** per le fasce 1, 2 e 3 e il **54%** per la fascia 4.



## BUDGET COMPLESSIVO


**BUDGET ORDINARIO**  
FASCE 1, 2 e 3

€ 132.038.500,00



**BUDGET DI SOSTITUZIONE**  
FASCE 1, 2 e 3

€ 12.031.243,18



**BUDGET**  
FASCIA 4

€ 5.600.000,00



■ Risorse assegnate ■ Risorse disponibili

# Top Ten operatori per prese in carico

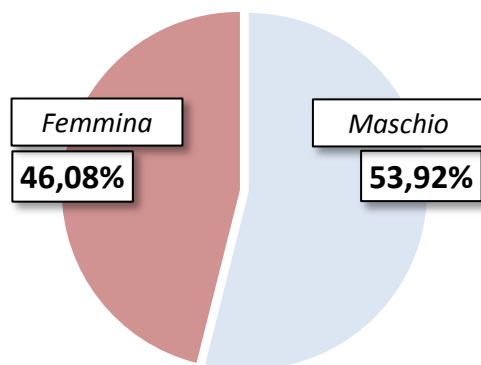
OPERATORE	INTENSITÀ BASSA		INTENSITÀ MEDIA		INTENSITÀ ALTA		ALTRO AIUTO		TOTALE	
	N.	€	N.	€	N.	€	N.	€	N.	€
1 APL	2.851	€ 2.317.311,04	3.516	€ 5.057.122,82	4.280	€ 9.246.660,32	18	€ 6.923,46	10.665	€ 16.628.017,64
2 APL	1.428	€ 1.261.292,76	2.549	€ 4.039.297,76	3.856	€ 8.663.780,70			7.833	€ 13.964.371,22
3 APL	1.079	€ 1.004.949,44	1.420	€ 2.493.771,26	1.719	€ 4.582.115,02	124	€ 77.345,32	4.342	€ 8.158.181,04
4 APL	479	€ 438.600,60	1.052	€ 1.814.516,16	2.174	€ 5.988.075,74	113	€ 23.718,32	3.818	€ 8.264.910,82
5 APL	413	€ 352.771,00	859	€ 1.279.223,24	1.215	€ 2.476.226,00			2.487	€ 4.108.220,24
6 CPI	50	€ 47.902,00	475	€ 796.250,90	1.442	€ 4.016.588,14	139	€ 45.622,80	2.106	€ 4.906.363,84
7 Op. lavoro	65	€ 80.854,72	332	€ 669.363,55	902	€ 2.719.015,39	727	€ 250.786,68	2.026	€ 3.720.020,34
8 Op. lavoro	146	€ 146.277,14	507	€ 864.018,66	891	€ 2.076.360,10	434	€ 131.368,88	1.978	€ 3.218.024,78
9 APL	292	€ 299.242,49	502	€ 881.895,75	943	€ 2.398.260,47	5	€ 1.783,36	1.742	€ 3.581.182,07
10 CPI	130	€ 136.889,00	473	€ 873.892,84	860	€ 2.193.410,11	73	€ 34.189,60	1.536	€ 3.238.381,55

# Prese in carico per provincia

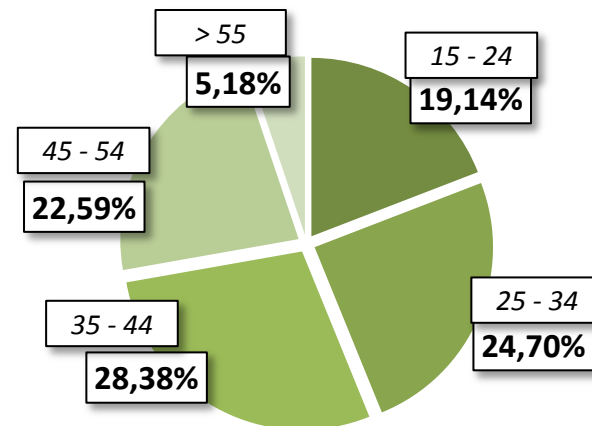
	N. SEDI ATTIVE	N. DOTI ASSEGNATE	IMPORTO DOTI
MILANO	194	23.904	€ 47.390.812,51
BRESCIA	106	8.310	€ 15.076.992,16
BERGAMO	88	7.865	€ 14.372.646,66
VARESE	63	6.749	€ 13.290.999,98
MONZA BR.	59	5.918	€ 11.786.580,40
MANTOVA	41	3.572	€ 6.247.972,41
COMO	35	3.166	€ 6.518.698,16
LECCO	23	2.495	€ 4.267.399,24
CREMONA	37	2.302	€ 4.187.446,05
PAVIA	25	2.257	€ 4.433.113,43
LODI	19	1.932	€ 3.496.671,58
SONDRIO	13	646	€ 1.050.657,65

# Distribuzione dei destinatari

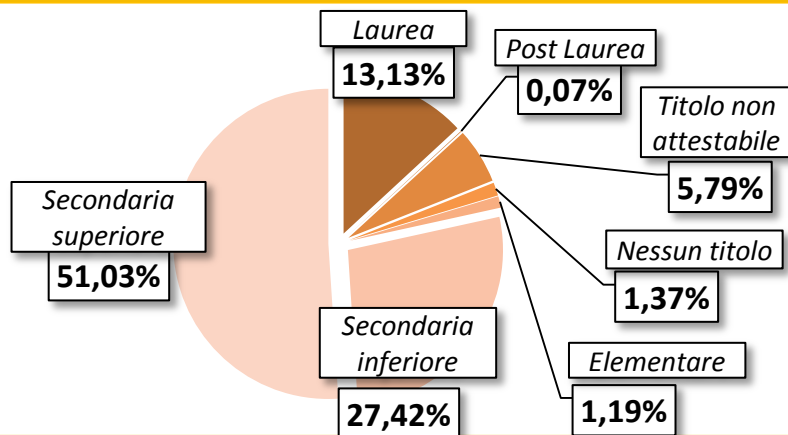
DESTINATARI PER GENERE



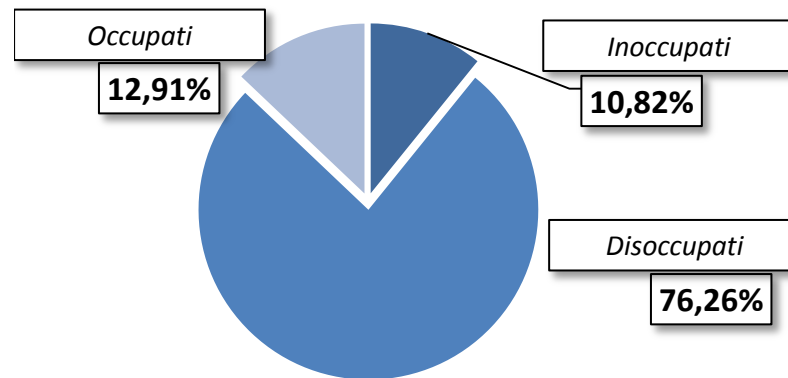
DESTINATARI PER ETÀ



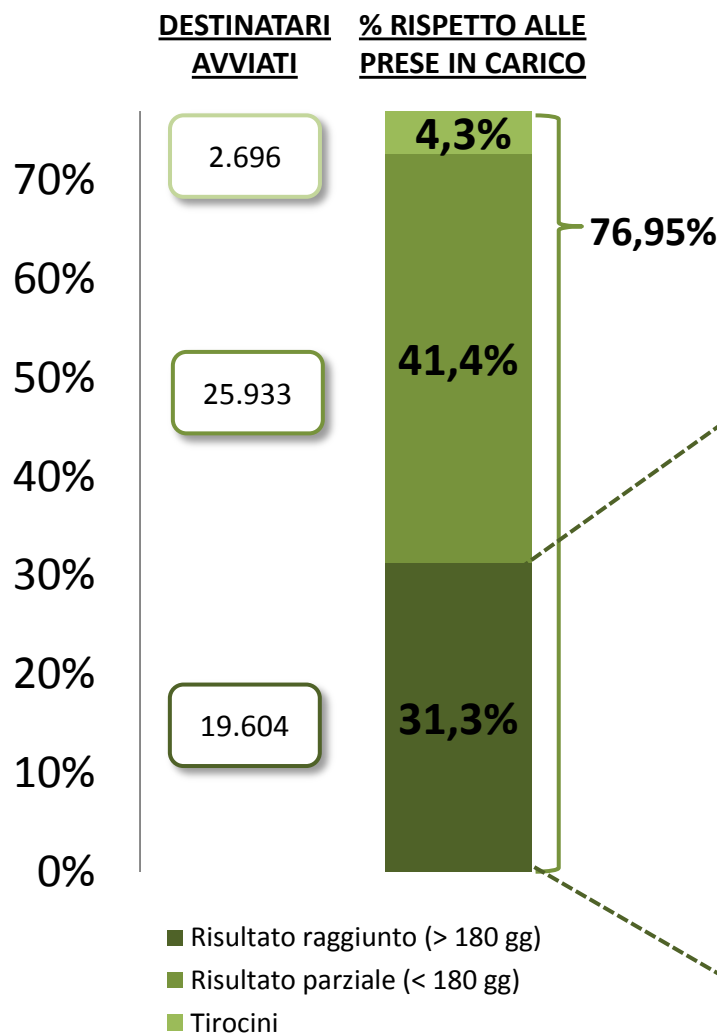
DESTINATARI PER TIPOLO DI STUDIO



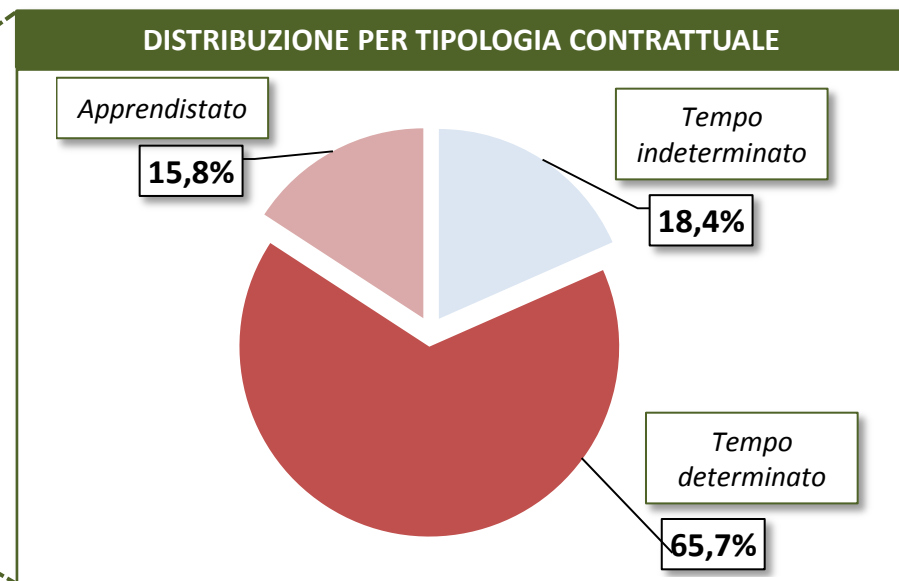
DESTINATARI PER CONDIZIONE OCCUPAZIONALE



# Numero di persone avviate al lavoro



Con DUL sono già stati avviati al lavoro **48.223 destinatari**.



# Top Ten operatori per numero di persone avviate al lavoro

		DOTI CON AVVIO AL LAVORO						
OPERATORE	DOTI ASSEGNATE (FASCIA 1-2-3)	RISULTATO RAGGIUNTO	RISULTATO PARZIALE	TIROCINI	TOTALE	%		
1	APL	3.772	5.240	113	9.125	85,7%		
2	APL	2.433	3.912	118	6.463	82,5%		
3	APL	1.723	1.849	80	3.652	86,6%		
4	APL	879	1.649	133	2.661	71,9%		
5	APL	874	1.186	67	2.127	85,5%		
6	APL	582	764	58	1.404	82,6%		
7	Op. Lavoro	537	580	191	1.308	84,8%		
8	CPI	346	665	75	1.086	56,1%		
9	APL	540	477	8	1.025	90,6%		
10	CPI	362	569	66	997	70,9%		