

## Occupati nella pubblica amministrazione per titolo di studio e genere<sup>1</sup>

Anno 2021

Comparti e Settori	Fino alla scuola dell'obbligo	Licenza media superiore	Laurea breve	Laurea	Specializzazione post laurea/ dottorato di ricerca	Altri titoli post laurea	Totale personale
Uomini	13.679	25.322	1.295	15.724	1.025	522	<b>57.567</b>
Donne	6.325	30.560	2.360	27.245	1.430	1.036	<b>68.956</b>
<b>Ministeri</b>	<b>20.004</b>	<b>55.882</b>	<b>3.655</b>	<b>42.969</b>	<b>2.455</b>	<b>1.558</b>	<b>126.523</b>
Uomini	1.341	7.674	882	10.044	6	40	<b>19.987</b>
Donne	1.454	6.325	720	10.384	3	13	<b>18.899</b>
<b>Agenzie fiscali</b>	<b>2.795</b>	<b>13.999</b>	<b>1.602</b>	<b>20.428</b>	<b>9</b>	<b>53</b>	<b>38.886</b>
Uomini	1.136	5.950	1.221	6.414	32	48	<b>14.801</b>
Donne	946	9.669	1.786	10.006	53	50	<b>22.510</b>
<b>Enti pubblici non economici</b>	<b>2.082</b>	<b>15.619</b>	<b>3.007</b>	<b>16.420</b>	<b>85</b>	<b>98</b>	<b>37.311</b>
Uomini	1	7	1	22	6	4	<b>41</b>
Donne	-	7	-	26	3	4	<b>40</b>
<b>AGID</b>	<b>1</b>	<b>14</b>	<b>1</b>	<b>48</b>	<b>9</b>	<b>8</b>	<b>81</b>
Uomini	7	15	2	10	2	-	<b>36</b>
Donne	-	1	4	10	5	2	<b>22</b>
<b>CNEL</b>	<b>7</b>	<b>16</b>	<b>6</b>	<b>20</b>	<b>7</b>	<b>2</b>	<b>58</b>
Uomini	27	180	13	305	10	2	<b>537</b>
Donne	4	103	12	183	3	5	<b>310</b>
<b>ENAC</b>	<b>31</b>	<b>283</b>	<b>25</b>	<b>488</b>	<b>13</b>	<b>7</b>	<b>847</b>
Uomini	16.191	39.148	3.414	32.519	1.081	616	<b>92.969</b>
Donne	8.729	46.665	4.882	47.854	1.497	1.110	<b>110.737</b>
<b>FUNZIONI CENTRALI</b>	<b>24.920</b>	<b>85.813</b>	<b>8.296</b>	<b>80.373</b>	<b>2.578</b>	<b>1.726</b>	<b>203.706</b>
Uomini	42.614	79.995	3	126.875	10	-	<b>249.497</b>
Donne	102.282	347.074	29	484.537	21	2	<b>933.945</b>
<b>Scuola</b>	<b>144.896</b>	<b>427.069</b>	<b>32</b>	<b>611.412</b>	<b>31</b>	<b>2</b>	<b>1.183.442</b>
Uomini	560	1.577	282	2.863	65	10	<b>5.357</b>
Donne	487	1.074	197	1.755	80	11	<b>3.604</b>
<b>Istituzioni di Alta Formazione e Specializzazione Artistic</b>	<b>1.047</b>	<b>2.651</b>	<b>479</b>	<b>4.618</b>	<b>145</b>	<b>21</b>	<b>8.961</b>

Comparti e Settori	Fino alla scuola dell'obbligo	Licenza media superiore	Laurea breve	Laurea	Specializzazione post laurea/ dottorato di ricerca	Altri titoli post laurea	Totale personale
Uomini	564	3.526	163	5.181	2.673	169	<b>12.276</b>
Donne	381	3.073	129	5.398	2.320	164	<b>11.465</b>
<b>Enti di ricerca</b>	<b>945</b>	<b>6.599</b>	<b>292</b>	<b>10.579</b>	<b>4.993</b>	<b>333</b>	<b>23.741</b>
Uomini	2.258	7.559	1.076	6.678	854	503	<b>18.928</b>
Donne	2.198	9.470	1.564	13.073	1.497	846	<b>28.648</b>
<b>Università</b>	<b>4.456</b>	<b>17.029</b>	<b>2.640</b>	<b>19.751</b>	<b>2.351</b>	<b>1.349</b>	<b>47.576</b>
Uomini	-	30	2	77	30	-	<b>139</b>
Donne	1	33	-	84	28	-	<b>146</b>
<b>ASI</b>	<b>1</b>	<b>63</b>	<b>2</b>	<b>161</b>	<b>58</b>	<b>-</b>	<b>285</b>
Uomini	45.996	92.687	1.526	141.674	3.632	682	<b>286.197</b>
Donne	105.349	360.724	1.919	504.847	3.946	1.023	<b>977.808</b>
<b>ISTRUZIONE E RICERCA</b>	<b>151.345</b>	<b>453.411</b>	<b>3.445</b>	<b>646.521</b>	<b>7.578</b>	<b>1.705</b>	<b>1.264.005</b>
Uomini	42.380	88.008	5.272	40.362	1.615	1.717	<b>179.354</b>
Donne	26.032	110.886	11.069	67.676	2.801	2.148	<b>220.612</b>
<b>Regioni ed Autonomie locali</b>	<b>68.412</b>	<b>198.894</b>	<b>16.341</b>	<b>108.038</b>	<b>4.416</b>	<b>3.865</b>	<b>399.966</b>
Uomini	10	20	23	2.308	108	41	<b>2.510</b>
Donne	10	4	27	2.118	137	37	<b>2.333</b>
<b>Servizio Sanitario Nazionale - Dirigenti PTA</b>	<b>20</b>	<b>24</b>	<b>50</b>	<b>4.426</b>	<b>245</b>	<b>78</b>	<b>4.843</b>
Uomini	42.390	88.028	5.295	42.670	1.723	1.758	<b>181.864</b>
Donne	26.042	110.890	11.096	69.794	2.938	2.185	<b>222.945</b>
<b>FUNZIONI LOCALI</b>	<b>68.432</b>	<b>198.918</b>	<b>16.391</b>	<b>112.464</b>	<b>4.661</b>	<b>3.943</b>	<b>404.809</b>
Uomini	32.368	61.398	34.541	40.098	37.537	1.276	<b>207.218</b>
Donne	75.636	165.914	97.084	72.949	43.048	3.923	<b>458.554</b>
<b>SANITA'</b>	<b>108.004</b>	<b>227.312</b>	<b>131.625</b>	<b>113.047</b>	<b>80.585</b>	<b>5.199</b>	<b>665.772</b>
Uomini	88	383	18	263	73	137	<b>962</b>
Donne	35	423	22	358	81	137	<b>1.056</b>
<b>Presidenza del consiglio ministri</b>	<b>123</b>	<b>806</b>	<b>40</b>	<b>621</b>	<b>154</b>	<b>274</b>	<b>2.018</b>
Uomini	10.370	15.705	1.035	8.252	269	309	<b>35.940</b>
Donne	11.011	26.014	3.482	14.790	402	307	<b>56.006</b>
<b>Regioni a statuto speciale e Province autonome</b>	<b>21.381</b>	<b>41.719</b>	<b>4.517</b>	<b>23.042</b>	<b>671</b>	<b>616</b>	<b>91.946</b>

Comparti e Settori	Fino alla scuola dell'obbligo	Licenza media superiore	Laurea breve	Laurea	Specializzazione post laurea/ dottorato di ricerca	Altri titoli post laurea	Totale personale
Uomini	41	204	17	604	139	132	<b>1.137</b>
Donne	15	233	12	662	205	185	<b>1.312</b>
<b>Autorità indipendenti</b>	<b>56</b>	<b>437</b>	<b>29</b>	<b>1.266</b>	<b>344</b>	<b>317</b>	<b>2.449</b>
Uomini	-	8	-	20	1	1	<b>30</b>
Donne	1	14	-	14	1	2	<b>32</b>
<b>Enti art.70 - Unioncamere</b>	<b>1</b>	<b>22</b>	<b>-</b>	<b>34</b>	<b>2</b>	<b>3</b>	<b>62</b>
Uomini	171	1.142	53	818	8	51	<b>2.243</b>
Donne	230	1.249	63	1.088	23	54	<b>2.707</b>
<b>Enti art.60, comma 3 - D. Lgs. 165/01</b>	<b>401</b>	<b>2.391</b>	<b>116</b>	<b>1.906</b>	<b>31</b>	<b>105</b>	<b>4.950</b>
Uomini	2.584	9.092	301	4.867	485	224	<b>17.553</b>
Donne	640	6.251	292	5.506	330	268	<b>13.287</b>
<b>Enti lista S13 ISTAT</b>	<b>3.224</b>	<b>15.343</b>	<b>593</b>	<b>10.373</b>	<b>815</b>	<b>492</b>	<b>30.840</b>
Uomini	13.254	26.534	1.424	14.824	975	854	<b>57.865</b>
Donne	11.932	34.184	3.871	22.418	1.042	953	<b>74.400</b>
<b>COMPARTO AUTONOMO O FUORI COMPARTO</b>	<b>25.186</b>	<b>60.718</b>	<b>5.295</b>	<b>37.242</b>	<b>2.017</b>	<b>1.807</b>	<b>132.265</b>
Uomini	50.549	169.120	23.737	17.795	1.162	9.190	<b>271.553</b>
Donne	3.151	18.045	3.468	5.042	483	1.392	<b>31.581</b>
<b>Corpi di polizia</b>	<b>53.700</b>	<b>187.165</b>	<b>27.205</b>	<b>22.837</b>	<b>1.645</b>	<b>10.582</b>	<b>303.134</b>
Uomini	26.313	106.314	12.329	11.810	2.076	531	<b>159.373</b>
Donne	936	9.144	1.404	1.290	190	46	<b>13.010</b>
<b>Forze armate</b>	<b>27.249</b>	<b>115.458</b>	<b>13.733</b>	<b>13.100</b>	<b>2.266</b>	<b>577</b>	<b>172.383</b>
Uomini	10.828	19.574	1.042	1.702	398	-	<b>33.544</b>
Donne	268	925	94	330	111	-	<b>1.728</b>
<b>Vigili del fuoco</b>	<b>11.096</b>	<b>20.499</b>	<b>1.136</b>	<b>2.032</b>	<b>509</b>	<b>-</b>	<b>35.272</b>
Uomini	-	-	-	5.195	-	-	<b>5.195</b>
Donne	-	-	-	5.827	-	-	<b>5.827</b>
<b>Magistratura</b>	<b>-</b>	<b>-</b>	<b>-</b>	<b>11.022</b>	<b>-</b>	<b>-</b>	<b>11.022</b>
Uomini	-	-	-	695	78	-	<b>773</b>
Donne	-	-	-	194	49	-	<b>243</b>
<b>Carriera diplomatica</b>	<b>-</b>	<b>-</b>	<b>-</b>	<b>889</b>	<b>127</b>	<b>-</b>	<b>1.016</b>

Comparti e Settori	Fino alla scuola dell'obbligo	Licenza media superiore	Laurea breve	Laurea	Specializzazione post laurea/ dottorato di ricerca	Altri titoli post laurea	Totale personale
Uomini	-	-	10	398	2	3	<b>413</b>
Donne	-	-	10	539	1	4	<b>554</b>
<b>Carriera prefettizia</b>	-	-	20	937	3	7	<b>967</b>
Uomini	-	-	-	54	7	11	<b>72</b>
Donne	-	-	-	121	20	36	<b>177</b>
<b>Carriera penitenziaria</b>	-	-	-	175	27	47	<b>249</b>
Uomini	-	-	67	17.642	8.717	908	<b>27.334</b>
Donne	-	1	25	10.667	5.489	545	<b>16.727</b>
<b>Professori e Ricercatori Universitari</b>	-	1	92	28.309	14.206	1.453	<b>44.061</b>
Uomini	87.690	295.008	37.185	55.291	12.440	10.643	<b>498.257</b>
Donne	4.355	28.115	5.001	24.010	6.343	2.023	<b>69.847</b>
<b>PERSONALE IN REGIME DI DIRITTO PUBBLICO</b>	<b>92.045</b>	<b>323.123</b>	<b>42.186</b>	<b>79.301</b>	<b>18.783</b>	<b>12.666</b>	<b>568.104</b>
Uomini	237.889	602.803	83.385	327.076	57.388	15.829	<b>1.324.370</b>
Donne	232.043	746.492	123.853	741.872	58.814	11.217	<b>1.914.291</b>
<b>Totale P.A.</b>	<b>469.932</b>	<b>1.349.295</b>	<b>207.238</b>	<b>1.068.948</b>	<b>116.202</b>	<b>27.046</b>	<b>3.238.661</b>

**Fonte:** elaborazioni Aran su dati RGS - IGOP. Dati aggiornati al 5/10/2023

<sup>1</sup> Distribuzione per titolo di studio del personale presente al 31.12.2021. L'analisi riguarda gli aggregati "personale stabile" (personale con rapporto di lavoro a tempo indeterminato comprensivo dei dirigenti a tempo determinato che ricoprono posizioni dirigenziali non riconducibili ad esigenze temporanee dell'amministrazione) e "altro personale" (docenti Scuola ed AFAM a tempo determinato con contratto annuale e con contratto fino al termine dell'attività didattica ed alcune particolari categorie di personale non pienamente riconducibili alla definizione standard di "lavoro pubblico", come i direttori generali, i contrattisti, i volontari e gli allievi delle Forze armate e dei Corpi di polizia). Sono esclusi i lavoratori flessibili (tempo determinato, formazione lavoro, somministrazione) e i lavoratori socialmente utili.

## Occupati nella pubblica amministrazione per titolo di studio e genere<sup>1</sup>

Anno 2021

Comparti e Settori	Fino alla scuola dell'obbligo	Licenza media superiore	Laurea breve	Laurea	Specializzazione post laurea/ dottorato di ricerca	Altri titoli post laurea	Totale personale
Uomini	24%	44%	2%	27%	2%	1%	<b>100%</b>
Donne	9%	44%	3%	40%	2%	2%	<b>100%</b>
<b>Ministeri</b>	<b>16%</b>	<b>44%</b>	<b>3%</b>	<b>34%</b>	<b>2%</b>	<b>1%</b>	<b>100%</b>
Uomini	7%	38%	4%	50%	0%	0%	<b>100%</b>
Donne	8%	33%	4%	55%	0%	0%	<b>100%</b>
<b>Agenzie fiscali</b>	<b>7%</b>	<b>36%</b>	<b>4%</b>	<b>53%</b>	<b>0%</b>	<b>0%</b>	<b>100%</b>
Uomini	8%	40%	8%	43%	0%	0%	<b>100%</b>
Donne	4%	43%	8%	44%	0%	0%	<b>100%</b>
<b>Enti pubblici non economici</b>	<b>6%</b>	<b>42%</b>	<b>8%</b>	<b>44%</b>	<b>0%</b>	<b>0%</b>	<b>100%</b>
Uomini	2%	17%	2%	54%	15%	10%	<b>100%</b>
Donne	0%	18%	0%	65%	8%	10%	<b>100%</b>
<b>AGID</b>	<b>1%</b>	<b>17%</b>	<b>1%</b>	<b>59%</b>	<b>11%</b>	<b>10%</b>	<b>100%</b>
Uomini	19%	42%	6%	28%	6%	0%	<b>100%</b>
Donne	0%	5%	18%	45%	23%	9%	<b>100%</b>
<b>CNEL</b>	<b>12%</b>	<b>28%</b>	<b>10%</b>	<b>34%</b>	<b>12%</b>	<b>3%</b>	<b>100%</b>
Uomini	5%	34%	2%	57%	2%	0%	<b>100%</b>
Donne	1%	33%	4%	59%	1%	2%	<b>100%</b>
<b>ENAC</b>	<b>4%</b>	<b>33%</b>	<b>3%</b>	<b>58%</b>	<b>2%</b>	<b>1%</b>	<b>100%</b>
Uomini	17%	42%	4%	35%	1%	1%	<b>100%</b>
Donne	8%	42%	4%	43%	1%	1%	<b>100%</b>
<b>FUNZIONI CENTRALI</b>	<b>12%</b>	<b>42%</b>	<b>4%</b>	<b>39%</b>	<b>1%</b>	<b>1%</b>	<b>100%</b>
Uomini	17%	32%	0%	51%	0%	0%	<b>100%</b>
Donne	11%	37%	0%	52%	0%	0%	<b>100%</b>
<b>Scuola</b>	<b>12%</b>	<b>36%</b>	<b>0%</b>	<b>52%</b>	<b>0%</b>	<b>0%</b>	<b>100%</b>
Uomini	10%	29%	5%	53%	1%	0%	<b>100%</b>
Donne	14%	30%	5%	49%	2%	0%	<b>100%</b>
<b>Istituzioni di Alta Formazione e Specializzazione Artistic</b>	<b>12%</b>	<b>30%</b>	<b>5%</b>	<b>52%</b>	<b>2%</b>	<b>0%</b>	<b>100%</b>

Comparti e Settori	Fino alla scuola dell'obbligo	Licenza media superiore	Laurea breve	Laurea	Specializzazione post laurea/ dottorato di ricerca	Altri titoli post laurea	Totale personale
Uomini	5%	29%	1%	42%	22%	1%	100%
Donne	3%	27%	1%	47%	20%	1%	100%
<b>Enti di ricerca</b>	<b>4%</b>	<b>28%</b>	<b>1%</b>	<b>45%</b>	<b>21%</b>	<b>1%</b>	<b>100%</b>
Uomini	12%	40%	6%	35%	5%	3%	100%
Donne	8%	33%	5%	46%	5%	3%	100%
<b>Università</b>	<b>9%</b>	<b>36%</b>	<b>6%</b>	<b>42%</b>	<b>5%</b>	<b>3%</b>	<b>100%</b>
Uomini	0%	22%	1%	55%	22%	0%	100%
Donne	1%	23%	0%	58%	19%	0%	100%
<b>ASI</b>	<b>0%</b>	<b>22%</b>	<b>1%</b>	<b>56%</b>	<b>20%</b>	<b>0%</b>	<b>100%</b>
Uomini	16%	32%	1%	50%	1%	0%	100%
Donne	11%	37%	0%	52%	0%	0%	100%
<b>ISTRUZIONE E RICERCA</b>	<b>12%</b>	<b>36%</b>	<b>0%</b>	<b>51%</b>	<b>1%</b>	<b>0%</b>	<b>100%</b>
Uomini	24%	49%	3%	23%	1%	1%	100%
Donne	12%	50%	5%	31%	1%	1%	100%
<b>Regioni ed Autonomie locali</b>	<b>17%</b>	<b>50%</b>	<b>4%</b>	<b>27%</b>	<b>1%</b>	<b>1%</b>	<b>100%</b>
Uomini	0%	1%	1%	92%	4%	2%	100%
Donne	0%	0%	1%	91%	6%	2%	100%
<b>Servizio Sanitario Nazionale - Dirigenti PTA</b>	<b>0%</b>	<b>0%</b>	<b>1%</b>	<b>91%</b>	<b>5%</b>	<b>2%</b>	<b>100%</b>
Uomini	23%	48%	3%	23%	1%	1%	100%
Donne	12%	50%	5%	31%	1%	1%	100%
<b>FUNZIONI LOCALI</b>	<b>17%</b>	<b>49%</b>	<b>4%</b>	<b>28%</b>	<b>1%</b>	<b>1%</b>	<b>100%</b>
Uomini	16%	30%	17%	19%	18%	1%	100%
Donne	16%	36%	21%	16%	9%	1%	100%
<b>SANITA'</b>	<b>16%</b>	<b>34%</b>	<b>20%</b>	<b>17%</b>	<b>12%</b>	<b>1%</b>	<b>100%</b>
Uomini	9%	40%	2%	27%	8%	14%	100%
Donne	3%	40%	2%	34%	8%	13%	100%
<b>Presidenza del consiglio ministri</b>	<b>6%</b>	<b>40%</b>	<b>2%</b>	<b>31%</b>	<b>8%</b>	<b>14%</b>	<b>100%</b>
Uomini	29%	44%	3%	23%	1%	1%	100%
Donne	20%	46%	6%	26%	1%	1%	100%
<b>Regioni a statuto speciale e Province autonome</b>	<b>23%</b>	<b>45%</b>	<b>5%</b>	<b>25%</b>	<b>1%</b>	<b>1%</b>	<b>100%</b>

Comparti e Settori	Fino alla scuola dell'obbligo	Licenza media superiore	Laurea breve	Laurea	Specializzazione post laurea/ dottorato di ricerca	Altri titoli post laurea	Totale personale
Uomini	4%	18%	1%	53%	12%	12%	<b>100%</b>
Donne	1%	18%	1%	50%	16%	14%	<b>100%</b>
<b>Autorità indipendenti</b>	<b>2%</b>	<b>18%</b>	<b>1%</b>	<b>52%</b>	<b>14%</b>	<b>13%</b>	<b>100%</b>
Uomini	0%	27%	0%	67%	3%	3%	<b>100%</b>
Donne	3%	44%	0%	44%	3%	6%	<b>100%</b>
<b>Enti art.70 - Unioncamere</b>	<b>2%</b>	<b>35%</b>	<b>0%</b>	<b>55%</b>	<b>3%</b>	<b>5%</b>	<b>100%</b>
Uomini	8%	51%	2%	36%	0%	2%	<b>100%</b>
Donne	8%	46%	2%	40%	1%	2%	<b>100%</b>
<b>Enti art.60, comma 3 - D. Lgs. 165/01</b>	<b>8%</b>	<b>48%</b>	<b>2%</b>	<b>39%</b>	<b>1%</b>	<b>2%</b>	<b>100%</b>
Uomini	15%	52%	2%	28%	3%	1%	<b>100%</b>
Donne	5%	47%	2%	41%	2%	2%	<b>100%</b>
<b>Enti lista S13 ISTAT</b>	<b>10%</b>	<b>50%</b>	<b>2%</b>	<b>34%</b>	<b>3%</b>	<b>2%</b>	<b>100%</b>
Uomini	23%	46%	2%	26%	2%	1%	<b>100%</b>
Donne	16%	46%	5%	30%	1%	1%	<b>100%</b>
<b>COMPARTO AUTONOMO O FUORI COMPARTO</b>	<b>19%</b>	<b>46%</b>	<b>4%</b>	<b>28%</b>	<b>2%</b>	<b>1%</b>	<b>100%</b>
Uomini	19%	62%	9%	7%	0%	3%	<b>100%</b>
Donne	10%	57%	11%	16%	2%	4%	<b>100%</b>
<b>Corpi di polizia</b>	<b>18%</b>	<b>62%</b>	<b>9%</b>	<b>8%</b>	<b>1%</b>	<b>3%</b>	<b>100%</b>
Uomini	17%	67%	8%	7%	1%	0%	<b>100%</b>
Donne	7%	70%	11%	10%	1%	0%	<b>100%</b>
<b>Forze armate</b>	<b>16%</b>	<b>67%</b>	<b>8%</b>	<b>8%</b>	<b>1%</b>	<b>0%</b>	<b>100%</b>
Uomini	32%	58%	3%	5%	1%	0%	<b>100%</b>
Donne	16%	54%	5%	19%	6%	0%	<b>100%</b>
<b>Vigili del fuoco</b>	<b>31%</b>	<b>58%</b>	<b>3%</b>	<b>6%</b>	<b>1%</b>	<b>0%</b>	<b>100%</b>
Uomini	0%	0%	0%	100%	0%	0%	<b>100%</b>
Donne	0%	0%	0%	100%	0%	0%	<b>100%</b>
<b>Magistratura</b>	<b>0%</b>	<b>0%</b>	<b>0%</b>	<b>100%</b>	<b>0%</b>	<b>0%</b>	<b>100%</b>
Uomini	0%	0%	0%	90%	10%	0%	<b>100%</b>
Donne	0%	0%	0%	80%	20%	0%	<b>100%</b>
<b>Carriera diplomatica</b>	<b>0%</b>	<b>0%</b>	<b>0%</b>	<b>88%</b>	<b>13%</b>	<b>0%</b>	<b>100%</b>

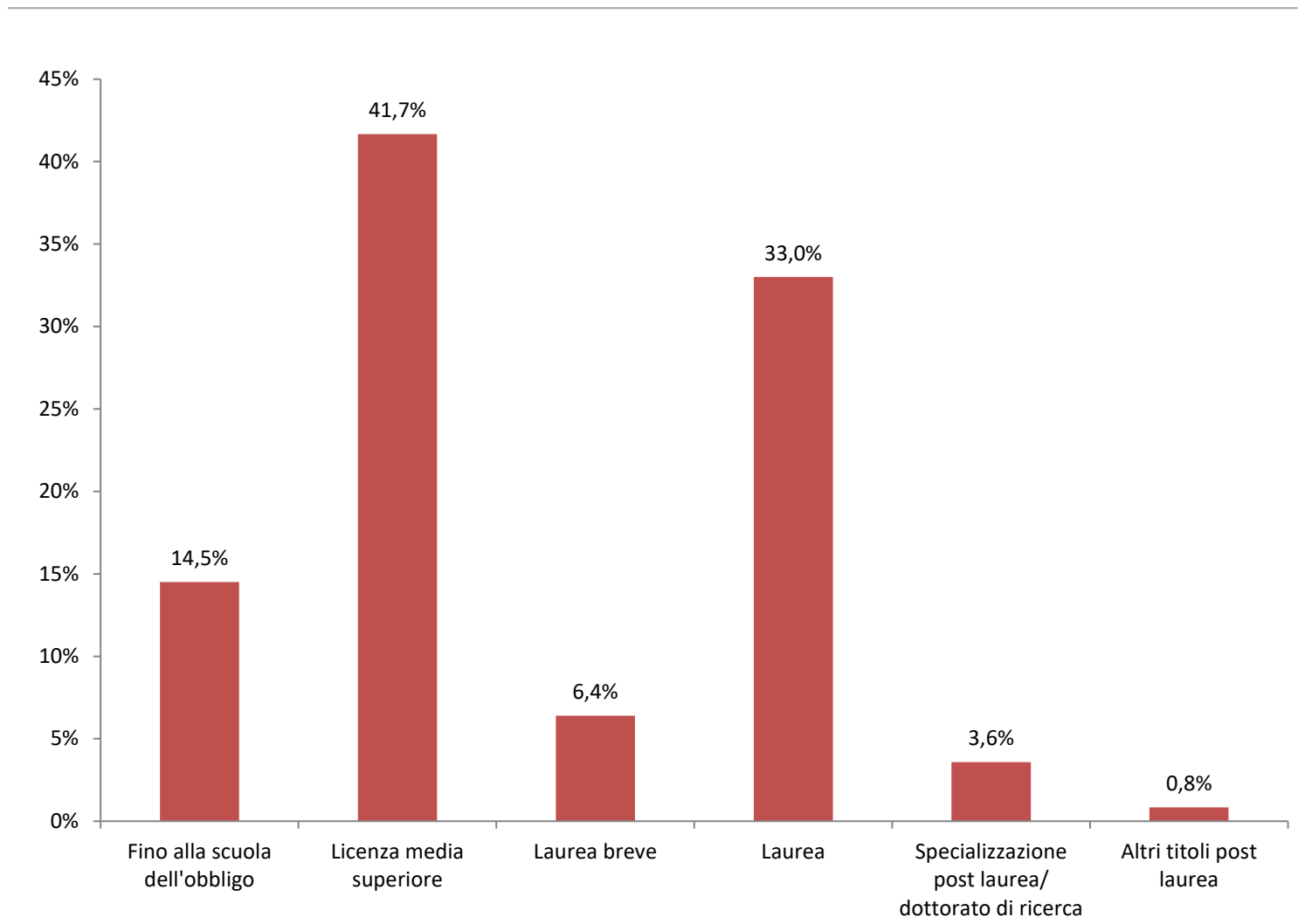
Comparti e Settori	Fino alla scuola dell'obbligo	Licenza media superiore	Laurea breve	Laurea	Specializzazione post laurea/ dottorato di ricerca	Altri titoli post laurea	Totale personale
Uomini	0%	0%	2%	96%	0%	1%	<b>100%</b>
Donne	0%	0%	2%	97%	0%	1%	<b>100%</b>
<b>Carriera prefettizia</b>	<b>0%</b>	<b>0%</b>	<b>2%</b>	<b>97%</b>	<b>0%</b>	<b>1%</b>	<b>100%</b>
Uomini	0%	0%	0%	75%	10%	15%	<b>100%</b>
Donne	0%	0%	0%	68%	11%	20%	<b>100%</b>
<b>Carriera penitenziaria</b>	<b>0%</b>	<b>0%</b>	<b>0%</b>	<b>70%</b>	<b>11%</b>	<b>19%</b>	<b>100%</b>
Uomini	0%	0%	0%	65%	32%	3%	<b>100%</b>
Donne	0%	0%	0%	64%	33%	3%	<b>100%</b>
<b>Professori e Ricercatori Universitari</b>	<b>0%</b>	<b>0%</b>	<b>0%</b>	<b>64%</b>	<b>32%</b>	<b>3%</b>	<b>100%</b>
Uomini	18%	59%	7%	11%	2%	2%	<b>100%</b>
Donne	6%	40%	7%	34%	9%	3%	<b>100%</b>
<b>PERSONALE IN REGIME DI DIRITTO PUBBLICO</b>	<b>16%</b>	<b>57%</b>	<b>7%</b>	<b>14%</b>	<b>3%</b>	<b>2%</b>	<b>100%</b>
Uomini	18%	46%	6%	25%	4%	1%	<b>100%</b>
Donne	12%	39%	6%	39%	3%	1%	<b>100%</b>
<b>Totale P.A.</b>	<b>15%</b>	<b>42%</b>	<b>6%</b>	<b>33%</b>	<b>4%</b>	<b>1%</b>	<b>100%</b>

**Fonte:** elaborazioni Aran su dati RGS - IGOP. Dati aggiornati al 5/10/2023

<sup>1</sup> Distribuzione per titolo di studio del personale presente al 31.12.2021. L'analisi riguarda gli aggregati "personale stabile" (personale con rapporto di lavoro a tempo indeterminato comprensivo dei dirigenti a tempo determinato che ricoprono posizioni dirigenziali non riconducibili ad esigenze temporanee dell'amministrazione) e "altro personale" (docenti Scuola ed AFAM a tempo determinato con contratto annuale e con contratto fino al termine dell'attività didattica ed alcune particolari categorie di personale non pienamente riconducibili alla definizione standard di "lavoro pubblico", come i direttori generali, i contrattisti, i volontari e gli allievi delle Forze armate e dei Corpi di polizia). Sono esclusi i lavoratori flessibili (tempo determinato, formazione lavoro, somministrazione) e i lavoratori socialmente utili.



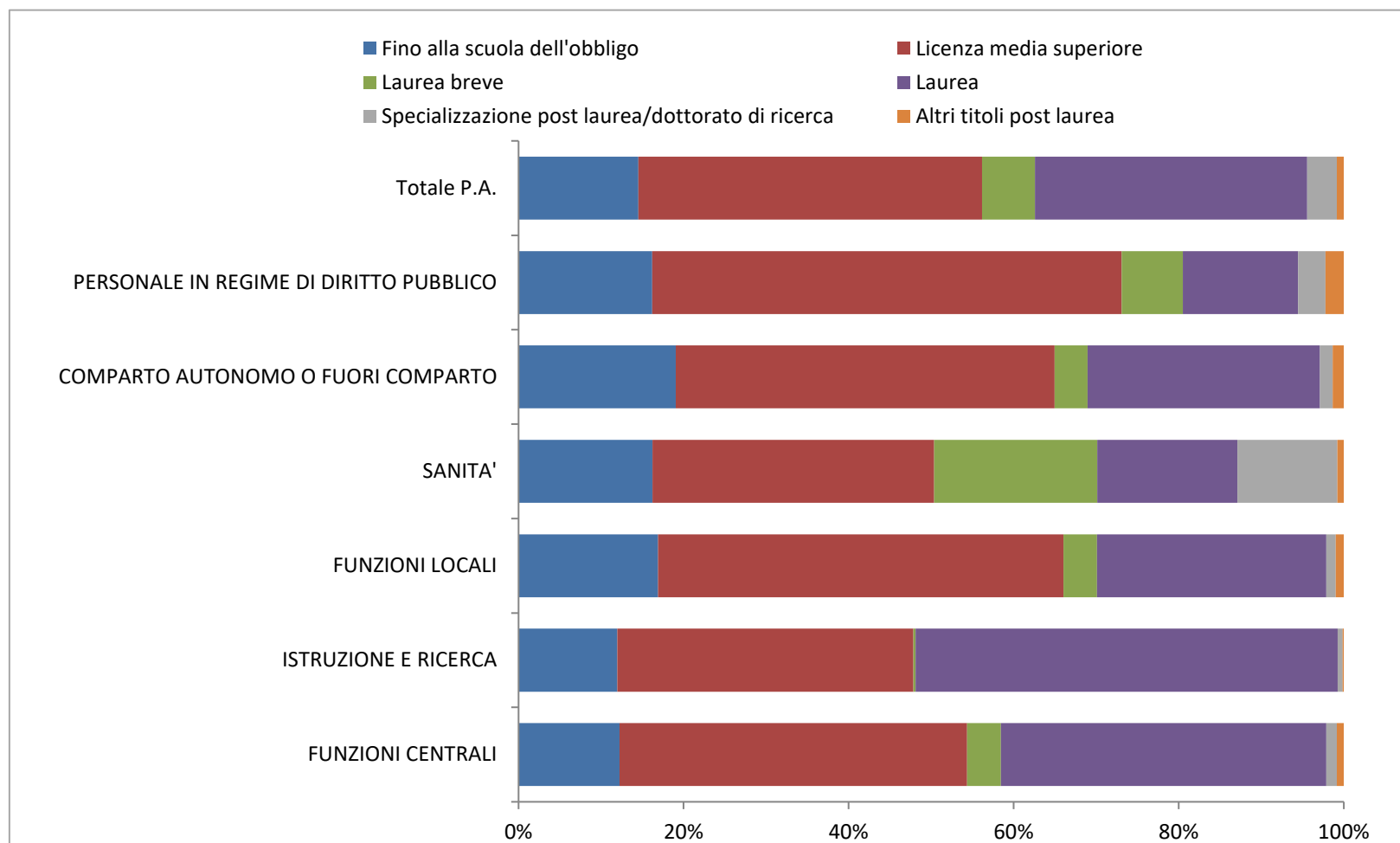
## Distribuzione del personale della PA<sup>1</sup> per titolo di studio - Anno 2021



**Fonte:** elaborazioni Aran su dati RGS - IGOP. Dati aggiornati al 5/10/2023

<sup>1</sup> Distribuzione per titolo di studio del personale presente al 31/12/2021. L'analisi riguarda gli aggregati "personale stabile" e "altro personale" (sono esclusi i lavoratori flessibili e i lavoratori socialmente utili).

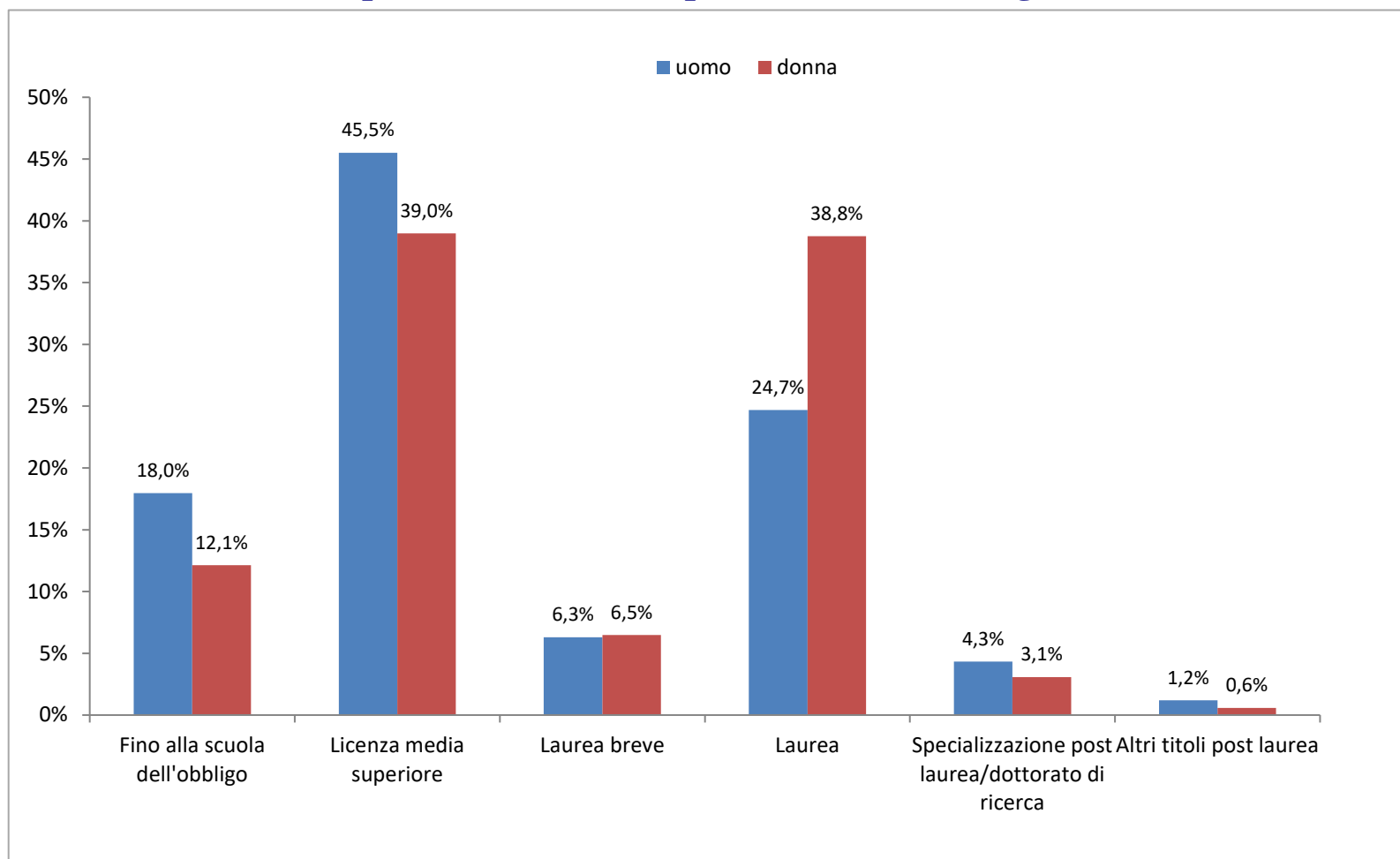
## Distribuzione del personale della PA<sup>1</sup> per titolo di studio e comparto - Anno 2021



**Fonte:** elaborazioni Aran su dati RGS - IGOP. Dati aggiornati al 5/10/2023

<sup>1</sup> Distribuzione per titolo di studio del personale presente al 31.12.2021. L'analisi riguarda gli aggregati "personale stabile" e "altro personale" (sono esclusi i lavoratori flessibili e i lavoratori socialmente utili).

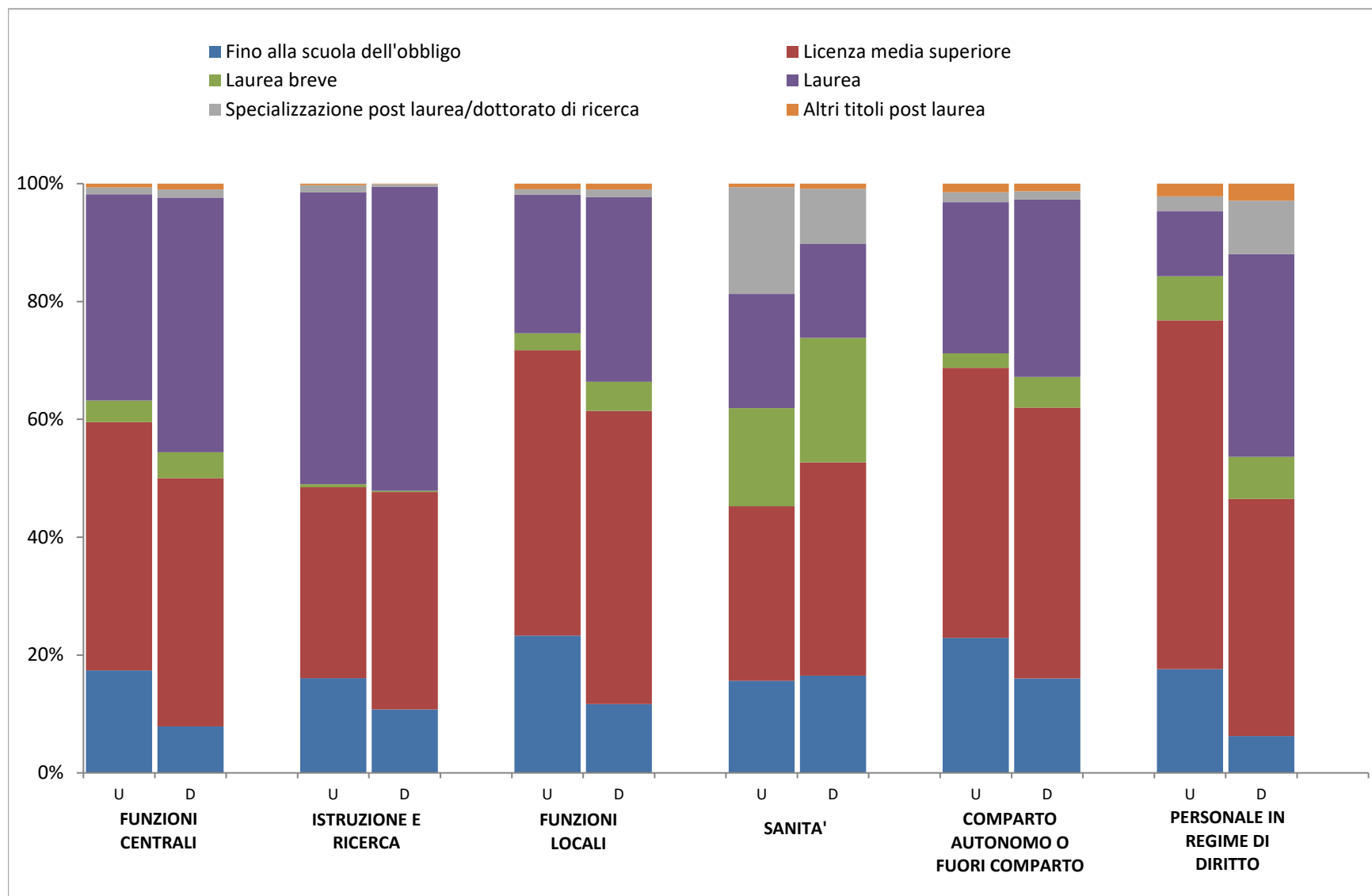
## Distribuzione del personale della PA<sup>1</sup> per titolo di studio e genere - Anno 2021



Fonte: elaborazioni Aran su dati RGS - IGOP. Dati aggiornati al 5/10/2023

<sup>1</sup> Distribuzione per titolo di studio del personale presente al 31.12.2021. L'analisi riguarda gli aggregati "personale stabile" e "altro personale" (sono esclusi i lavoratori flessibili e i lavoratori socialmente utili).

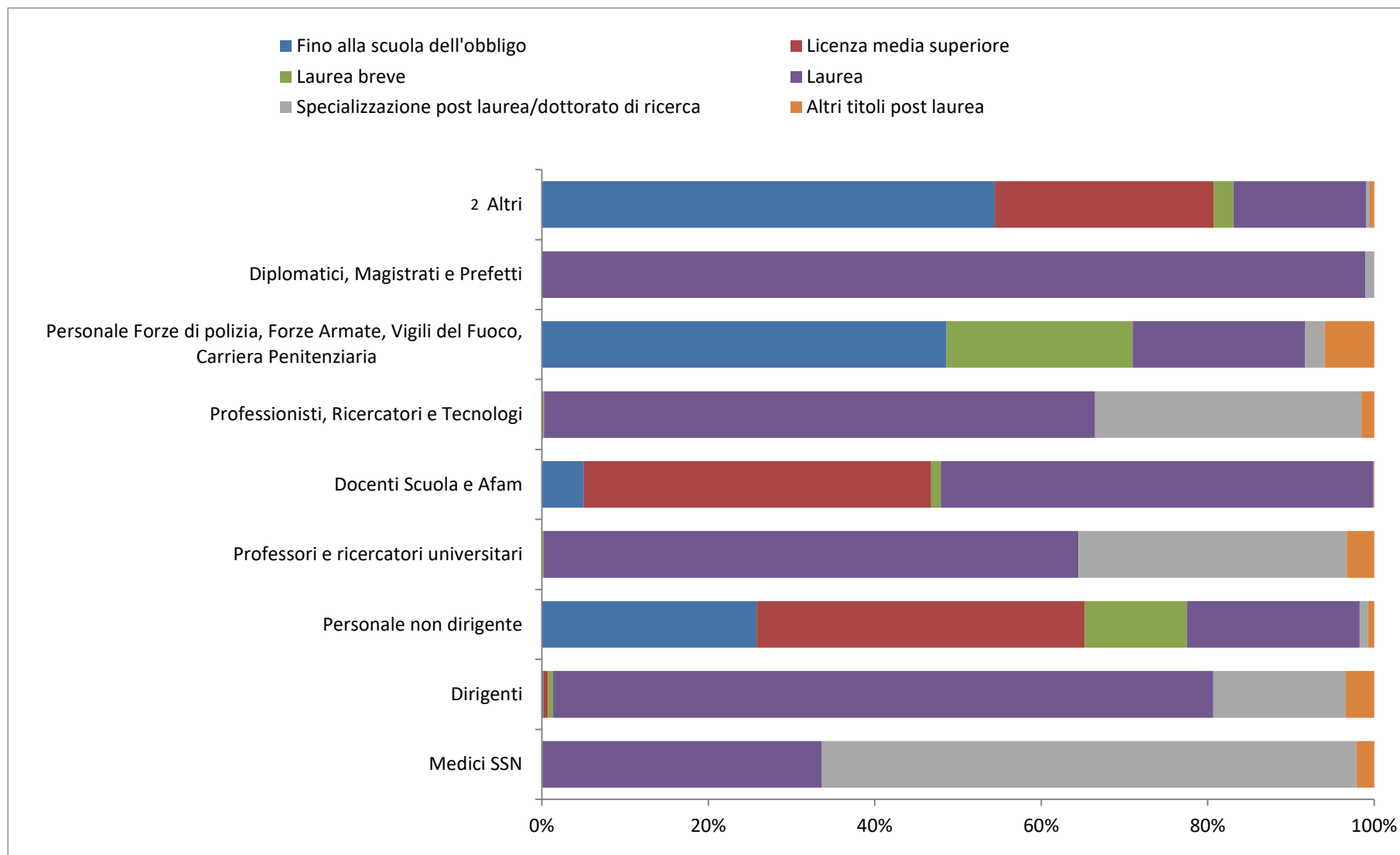
## Distribuzione del personale della PA<sup>1</sup> per comparto, titolo di studio e genere - Anno 2021



**Fonte:** elaborazioni Aran su dati RGS - IGOP. Dati aggiornati al 5/10/2023

<sup>1</sup> Distribuzione per titolo di studio del personale presente al 31.12.2021. L'analisi riguarda gli aggregati "personale stabile" e "altro personale" (sono esclusi i lavoratori flessibili e i lavoratori socialmente utili).

## Distribuzione del personale della PA<sup>1</sup> per titolo di studio e categoria professionale - Anno 2021



Fonte: elaborazioni Aran su dati RGS - IGOP. Dati aggiornati al 5/10/2023

<sup>1</sup> Distribuzione per titolo di studio del personale presente al 31.12.2021. L'analisi riguarda gli aggregati "personale stabile" e "altro personale" (sono esclusi lavoratori flessibili e i lavoratori socialmente utili).

<sup>2</sup> Personale contrattista, collaboratori a tempo determinato e collaboratori ed esperti linguistici (Università).