

Tipologie di personale	2001	2002	2003	2004	2005	2006	2007	2008	2009	2010	2011	2012	2013	2014	2015	2016	2017	2018	2019	2020	2021	2022
Altri diritto pubblico	-	-	-	-	-	-	-	-	-	-	-	-	-	-	-	-	-	-	-	-	-	-
Personale in regime di diritto pubblico	-	-	-	-	-	-	-	-	-	-	-	-	-	-	-	-	-	-	-	-	-	-
Formazione lavoro⁴	860	1.793	3.075	3.902	5.090	6.290	4.143	3.205	2.214	782	344	131	120,00	231	139	120	177	348	623	598	922	1.016
Scuola	-	-	-	-	-	-	-	-	-	-	-	-	-	-	-	-	-	-	-	-	-	-
A.f.a.m.	-	-	-	2	-	2	-	3	1	-	17	3	1	6	6	4	6	5	24	5	65	60
Enti di ricerca	5	9	3	7	6	7	5	16	9	6	10	6	11	15	91	144	93	24	57	23	11	31
Universita' ⁷	84	157	193	265	301	236	245	204	106	144	100	77	88	84	145	146	106	89	109	118	120	83
Enti art. 70, comma 4 -D. 165/01 - Asi	3	1	6	5	6	4	5	8	5	8	14	13	10	4	8	11	12	11	11	12	11	9
Enti art. 70, comma 4 -D. 165/01 - Enea ⁸	-	-	-	-	-	-	-	-	-	-	-	-	-	-	-	-	-	-	-	-	-	-
Istruzione e ricerca	92	167	202	279	313	249	256	231	121	158	141	98	110	108	249	305	217	129	201	158	208	184
Ministeri ⁹	9	59	187	28	48	698	712	65	21	23	22	41	42	38	42	56	57	46	48	44	42	21
Agenzie fiscali ¹⁰	-	-	-	-	-	-	-	-	-	-	-	-	-	-	-	-	-	-	-	-	-	-
Enti pubblici non economici ¹¹	68	149	120	290	355	358	537	544	584	1.096	339	44	28	18	18	9	14	19	184	216	218	337
Aziende Autonome ¹²	-	17	-	-	-	-	-	-	-	-	-	-	-	-	-	-	-	-	-	-	-	-
Enti art. 70, comma 4 -D. 165/01 - Cnel	-	-	-	-	-	-	2	2	2	2	-	-	-	-	-	-	-	-	-	-	-	-
Enti art. 70, comma 4 -D. 165/01 - Enac	-	-	-	-	-	-	-	-	-	-	-	-	-	-	-	-	-	-	-	-	-	-
Enti art. 70, comma 4 -D. 165/01 - Agid ¹³	-	-	-	-	-	-	-	-	-	-	-	-	-	-	-	-	-	-	-	-	-	-
Funzioni Centrali	77	225	307	318	403	1.056	1.251	611	607	1.121	361	85	70	56	60	64	71	65	233	260	260	358
Regioni e autonomie locali	2.635	3.951	3.930	4.326	5.359	5.260	5.406	4.616	4.044	3.750	3.035	2.747	2.715	2.903	2.768	2.976	2.983	3.064	3.619	3.633	4.444	4.524
Servizio Sanitario Nazionale - Dirigenza PTA	7	17	27	34	22	45	56	115	64	78	129	53	73	159	105	30	54	148	152	273	271	268
Funzioni Locali	2.642	3.968	3.957	4.360	5.381	5.305	5.462	4.731	4.108	3.828	3.164	2.800	2.788	3.062	2.874	3.006	3.037	3.212	3.771	3.906	4.715	4.791
Servizio Sanitario Nazionale ¹⁴	736	1.004	1.259	2.017	2.454	3.642	4.212	5.007	6.157	6.073	4.851	4.355	4.197	4.944	6.031	6.246	6.427	6.673	6.678	8.245	7.988	7.099
Sanità	736	1.004	1.259	2.017	2.454	3.642	4.212	5.007	6.157	6.073	4.851	4.355	4.197	4.944	6.031	6.246	6.427	6.673	6.678	8.245	7.988	7.099
Presidenza del consiglio dei ministri	-	-	-	-	-	-	2	6	5	8	7	4	4	3	1	0	2	1	-	-	-	7
Contrattualizzati comparti Aran	3.547	5.364	5.725	6.974	8.551	10.252	11.180	10.582	10.999	11.186	8.525	7.346	7.169	8.174	9.217	9.621	9.753	10.080	10.883	12.568	13.171	12.439
Regioni statuto spec. e Province autonome ¹⁵	-	119	409	490	502	326	280	339	352	324	329	442	409	334	279	256	333	302	358	415	490	654
Enti art. 60, comma 3 - D. 165/01 ¹⁶	36	35	35	64	188	46	133	79	58	135	221	226	209	317	100	86	146	95	95	95	67	102
Autorità indipendenti ¹⁷	-	-	2	2	1	1	5	18	23	32	31	32	31	36	24	29	32	34	13	13	9	9
Enti lista S13 Istat ¹⁸	-	-	-	-	-	-	-	-	-	-	-	-	-	294	376	468	242	377	539	539	571	651
Enti art. 70, comma 4 -D. 165/01 - Unioncamere	-	-	-	-	1	4	5	4	2	3	2	2	0	-	-	-	-	-	-	-	-	-
Altri contrattualizzati	36	154	446	556	691	374	422	441	437	494	584	702	651	981	778	840	752	808	1.005	1.061	1.137	1.417
Personale contrattualizzato	3.583	5.518	6.171	7.530	9.242	10.626	11.602	11.022	11.437	11.680	9.109	8.048	7.820	9.155	9.996	10.461	10.505	10.888	11.888	13.630	14.308	13.856
Corpi di polizia	-	-	-	-	-	-	-	-	-	-	-	-	-	-	-	-	-	-	-	-	-	-
Forze armate	-	-	-	-	-	-	-	-	-	-	-	-	-	-	-	-	-	-	-	-	-	-
Corpi di polizia e forze armate	-	-	-	-	-	-	-	-	-	-	-	-	-	-	-	-	-	-	-	-	-	-
Vigili del Fuoco ¹²	-	-	-	-	-	-	-	-	-	-	-	-	-	-	-	-	-	-	-	-	-	-
Magistratura	-	-	-	-	-	-	-	-	-	-	-	-	-	-	-	-	-	-	-	-	-	-
Carriera diplomatica ¹⁹	-	-	-	-	-	-	-	-	-	-	-	-	-	-	-	-	-	-	-	-	-	-
Carriera prefettizia ¹⁹	-	-	-	-	-	-	-	-	-	-	-	-	-	-	-	-	-	-	-	-	-	-
Carriera penitenziaria ²⁰	-	-	-	-	-	-	-	-	-	-	-	-	-	-	-	-	-	-	-	-	-	-
Professori e ricercatori universitari ²¹	-	-	-	-	-	-	-	-	-	-	-	-	-	-	-	-	-	-	-	-	-	-
Altri diritto pubblico	-	-	-	-	-	-	-	-	-	-	-	-	-	-	-	-	-	-	-	-	-	-
Personale in regime di diritto pubblico	-	-	-	-	-	-	-	-	-	-	-	-	-	-	-	-	-	-	-	-	-	-
Somministrazione⁵	3.583	5.518	6.171	7.530	9.242	10.626	11.602	11.022	11.437	11.679,72	9.109	8.048	7.819,88	9.155	9.996	10.461	10.505	10.888	11.888	13.630	14.308	13.856
Scuola	-	-	-	-	-	-	-	-	-	-	-	-	-	-	-	-	-	-	-	-	-	-
A.f.a.m.	-	-	-	-	2	-	-	-	-	-	-	-	2,00	3	3	23	-	-	-	-	1	1
Enti di ricerca	3	-	-	-	-	-	-	-	-	1	1	1	-	-	1	1	-	1	-	-	-	-
Universita' ⁷	475	443	402	195	115	102	48	22	31	42	35	47	25,00	16	24	17	25	12	-	-	-	-
Enti art. 70, comma 4 -D. 165/01 - Asi	-	-	-	-	-	-	-	-	-	-	-	-	-	-	-	-	-	-	-	-	-	-
Enti art. 70, comma 4 -D. 165/01 - Enea ⁸	-	-	-	-	-	-	-	-	-	-	-	-	-	-	-	-	-	-	-	-	-	-
Istruzione e ricerca	478	443	402	195	117	102	48	22	31	43	36	48	27	19	28	41	25	13	-	-	1	1
Ministeri ⁹	574	574	453	439	-	-	-	-	-	-	-	-	-	-	-	-	-	-	-	-	-	-
Agenzie fiscali ¹⁰	-	-	-	-	-	-	-	-	-	-	-	-	-	-	-	-	-	-	-	-	-	-
Enti pubblici non economici ¹¹	794	464	450	189	133	374	344	331	215	117	105	194	214	238	49	48	17	0	-	19	-	1

Tipologie di personale	2001	2002	2003	2004	2005	2006	2007	2008	2009	2010	2011	2012	2013	2014	2015	2016	2017	2018	2019	2020	2021	2022
Autorità indipendenti ¹⁷	-	56	923	1.363	1.433	1.474	1.482	1.540	1.636	1.660	1.736	2.244	2.287	2.337	2.348	2.410	2.420	2.506	2.512	2.514	2.531	2.522
Enti lista S13 Istat ¹⁸	-	-	-	-	-	-	-	-	-	-	-	-	-	37.559	38.394	39.746	39.337	39.314	33.146	32.840	33.997	34.488
Enti art. 70, comma 4 -D. 165/01 - Unioncamere	87	79	76	72	74	72	80	81	80	77	77	73	71	69	69	69	69	69	68	66	63	66
Altri contrattualizzati	26.225	54.271	66.554	70.014	71.847	85.722	88.367	91.072	91.514	92.173	119.893	118.953	119.133	156.732	154.351	155.639	153.617	153.345	146.147	144.195	144.917	145.568
Personale contrattualizzato	3.049.090	3.046.109	2.989.452	2.988.783	2.997.399	2.981.761	2.950.008	2.946.378	2.869.578	2.814.821	2.774.630	2.735.344	2.734.530	2.767.229	2.774.958	2.775.677	2.790.413	2.768.141	2.777.786	2.784.041	2.796.854	2.824.582
Corpi di polizia	336.618	337.445	337.881	343.195	339.020	336.266	333.492	330.816	328.786	324.071	324.086	320.404	316.717	313.987	312.132	308.765	305.928	305.934	306.558	303.036	303.134	303.440
Forze armate	219.727	219.171	225.031	199.122	201.638	200.947	191.825	191.940	196.802	194.608	193.328	187.324	185.325	187.388	181.523	178.639	176.860	146.286	178.572	175.665	172.383	172.839
Corpi di polizia e forze armate	556.345	556.616	562.912	542.317	540.658	537.213	525.317	522.756	525.588	518.679	517.414	507.728	502.042	501.375	493.655	487.404	482.788	452.220	485.130	478.701	475.517	476.279
Vigili del Fuoco ¹²	-	-	-	-	-	34.612	35.124	35.587	35.351	35.191	36.214	34.508	35.038	35.198	34.475	34.883	35.114	34.800	35.567	35.362	35.524	36.060
Magistratura	9.961	10.514	10.434	10.768	10.627	10.428	10.279	10.410	10.486	10.195	10.136	10.308	10.425	10.588	10.270	10.299	10.423	10.639	10.850	11.011	11.022	10.954
Carriera diplomatica ¹⁹	2.589	2.574	2.571	1.014	996	983	970	935	919	909	919	923	910	933	917	958	977	996	1.018	1.000	1.016	1.046
Carriera prefettizia ¹⁹	-	-	-	1.518	1.551	1.561	1.510	1.478	1.415	1.403	1.356	1.315	1.277	1.232	1.197	1.213	1.197	1.123	1.144	1.045	967	915
Carriera penitenziaria ²⁰	-	-	-	-	-	506	494	473	456	432	397	370	356	349	335	321	287	277	268	257	249	239
Professori e ricercatori universitari ²¹	53.975	56.372	55.206	55.872	58.775	60.197	59.921	60.952	58.832	55.541	54.198	52.710	51.245	49.566	47.966	46.474	45.122	44.095	44.080	43.574	44.061	51.034
Altri diritto pubblico	66.525	69.460	68.211	69.172	71.949	108.287	108.298	109.835	107.459	103.671	103.220	100.134	99.251	97.866	95.160	94.148	93.120	91.930	92.927	92.249	92.839	100.248
Personale in regime di diritto pubblico	622.870	626.076	631.123	611.489	612.607	645.500	633.615	632.591	633.047	622.350	620.634	607.862	601.293	599.241	588.815	581.552	575.908	544.150	578.057	570.950	568.356	576.527
Totale generale occupati P.A.⁷	3.671.960	3.672.185	3.620.575	3.600.272	3.610.006	3.627.261	3.583.623	3.578.969	3.502.624	3.437.171	3.395.264	3.343.206	3.335.823	3.366.470	3.363.763	3.357.229	3.366.321	3.312.291	3.355.843	3.354.991	3.365.211	3.401.109

Fonte: elaborazioni Aran su dati RGS - IGOP. Dati aggiornati al 18/06/2024

NOTE:

¹ Personale con rapporto di lavoro a tempo indeterminato che lavora nelle Pubbliche Amministrazioni comprensivo dei dirigenti a tempo determinato che ricoprono posizioni dirigenziali non riconducibili ad esigenze temporanee dell'amministrazione.

² Nell'Altro personale sono considerati i docenti Scuola ed AFAM a tempo determinato con contratto annuale e con contratto fino al termine dell'attività didattica ed alcune particolari categorie di personale non pienamente riconducibili alla definizione standard di "lavoro pubblico" , come i direttori generali, i contrattisti, gli allievi e i militari di truppa e in ferma prefissata delle Forze armate e dei Corpi di polizia.

³ Personale assunto con rapporto di lavoro a tempo determinato pieno o part-time. Sono esclusi i docenti a tempo determinato dei comparti Scuola ed Afam con contratto annuale e con contratto fino al termine dell'attività didattica, poiché inclusi in "Altro personale", nonché i dirigenti a tempo determinato, poiché inclusi in

⁴ Personale assunto con contratto di formazione e lavoro della durata massima di 24 mesi sulla base della specifica disciplina di comparto e delle disposizioni legislative in materia.

⁵ Personale utilizzato dalle amministrazioni pubbliche sulla base di contratti di somministrazione a tempo determinato stipulati ai sensi della normativa vigente in materia.

⁶ I lavoratori computati all'interno di questa categoria sono utilizzati ai sensi del D.Lgs. 468/1997. Rientrano in questa fattispecie i lavoratori socialmente utili (indirizzati alla qualificazione professionale in settori innovativi e alla

⁷ Occorre tener presente che l'unità di misura utilizzata per misurare il Personale stabile e l'Altro personale è espressa in "unità al 31/12" mentre quella utilizzata per misurare i rapporti di lavoro flessibile è espressa in "unità annue", che si ottengono sommando (distintamente per categoria) i mesi lavorati dal personale che presta attività lavorativa a termine e dividendo il totale di ciascuna categoria per 12 mesi dell'anno.

⁸ Nel 2011 dagli enti ex art. 70 è uscita l'Enea per entrare nel comparto della Ricerca.

⁹ I Ministeri fino al 2003 comprendevano le Agenzie Fiscali e la Presidenza del Consiglio.

¹⁰ Nel 2011 i Monopoli di Stato e quindi il comparto delle Agenzie fiscali ha assorbito i dipendenti provenienti dalle strutture territoriali del Ministero dell'Economia e delle Finanze e quindi dal comparto dei Ministeri.

¹¹ Nel 2019 sono stati censiti per la prima volta gli Ordini professionali.

¹² Le Aziende Autonome nel 2003 perdono l'Agea che transita nel comparto Enti pubblici non economici, nel 2006 i Vigili del fuoco che formano un comparto non contrattualizzato in sede Aran e nel 2008 i Monopoli di Stato che entrano nel comparto Agenzie Fiscali.

¹³ Dal 2016 l'Agid è stata incorporata nel comparto Ministeri.

¹⁴ Il Servizio Sanitario Nazionale fino al 2015 includeva la Dirigenza PTA.

¹⁵ Per le Regioni a Statuto Speciale e le Province Autonome i dati fino al 2005 sono incompleti. Il personale della regione Siciliana e di alcune ex Ipab e consorzi della provincia autonoma di Trento sono state rilevate per la prima volta nell'anno 2011.

¹⁶ Comprende enti pubblici economici ed aziende che producono servizi di pubblica utilità. Dal 2011 fra gli enti ex art. 60 viene rilevato anche l'Ente foreste Sardegna.

¹⁷ Nel 2012 sono state censite per la prima volta l'Autorità per le garanzie nelle comunicazioni e l'Autorità per l'energia elettrica e il gas.

¹⁸ Nel 2014 sono stati censiti per la prima volta gli enti appartenenti alla lista S13 compilata dall'Istat (federazioni sportive, autorità portuali, casse previdenziali, fondazioni lirico sinfoniche, consorzi universitari e alcune società per azioni).

¹⁹ La Carriera diplomatica fino al 2003 comprende anche quella Prefettizia.

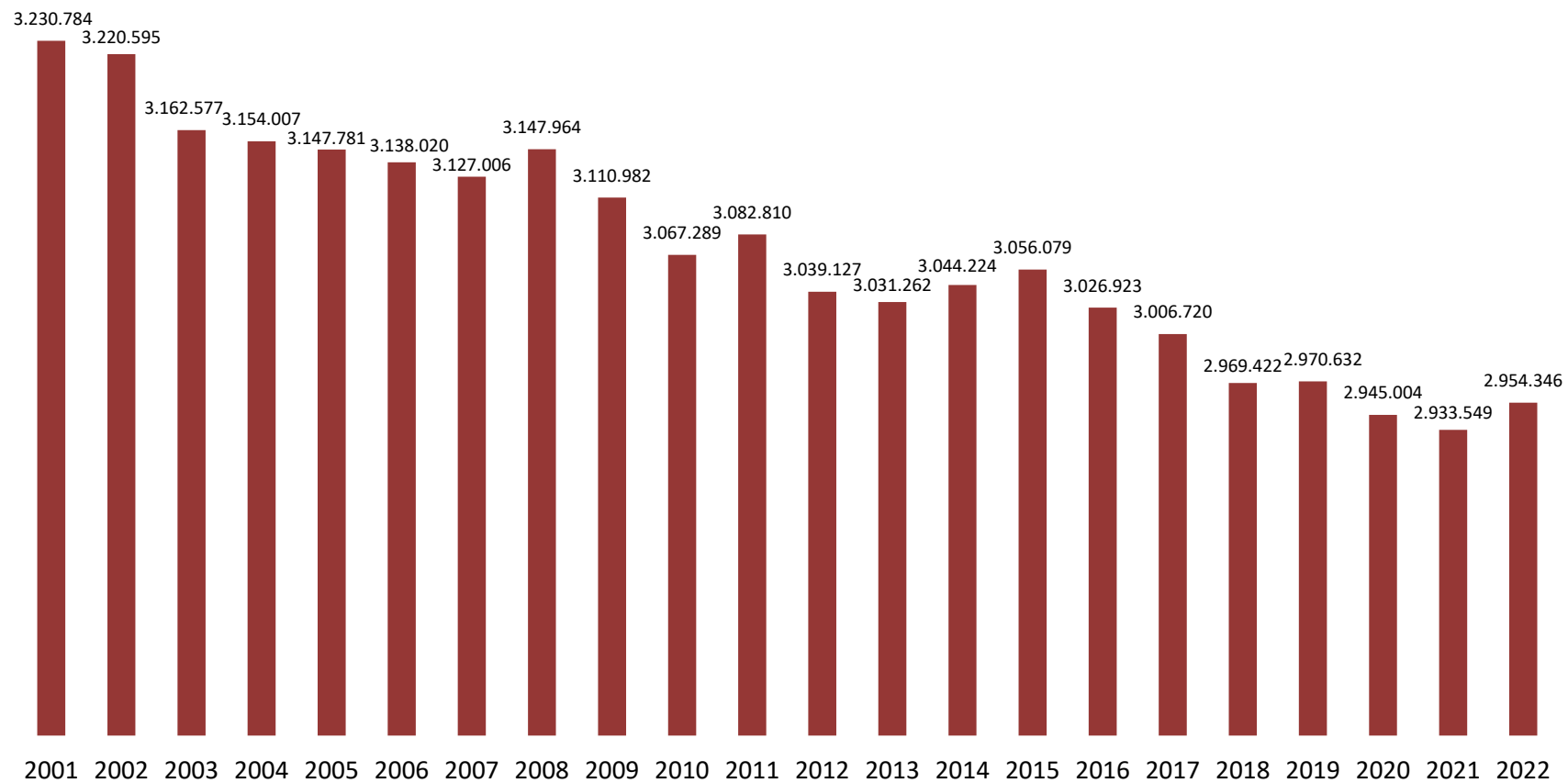
²⁰ La Carriera penitenziaria è stata istituita nell'anno 2006, in applicazione del d. lgs. 15 febbraio 2006, n. 63.

²¹ Professori e ricercatori universitari tempo pieno e definito.

²² Sono compresi i collaboratori ed esperti linguistici.

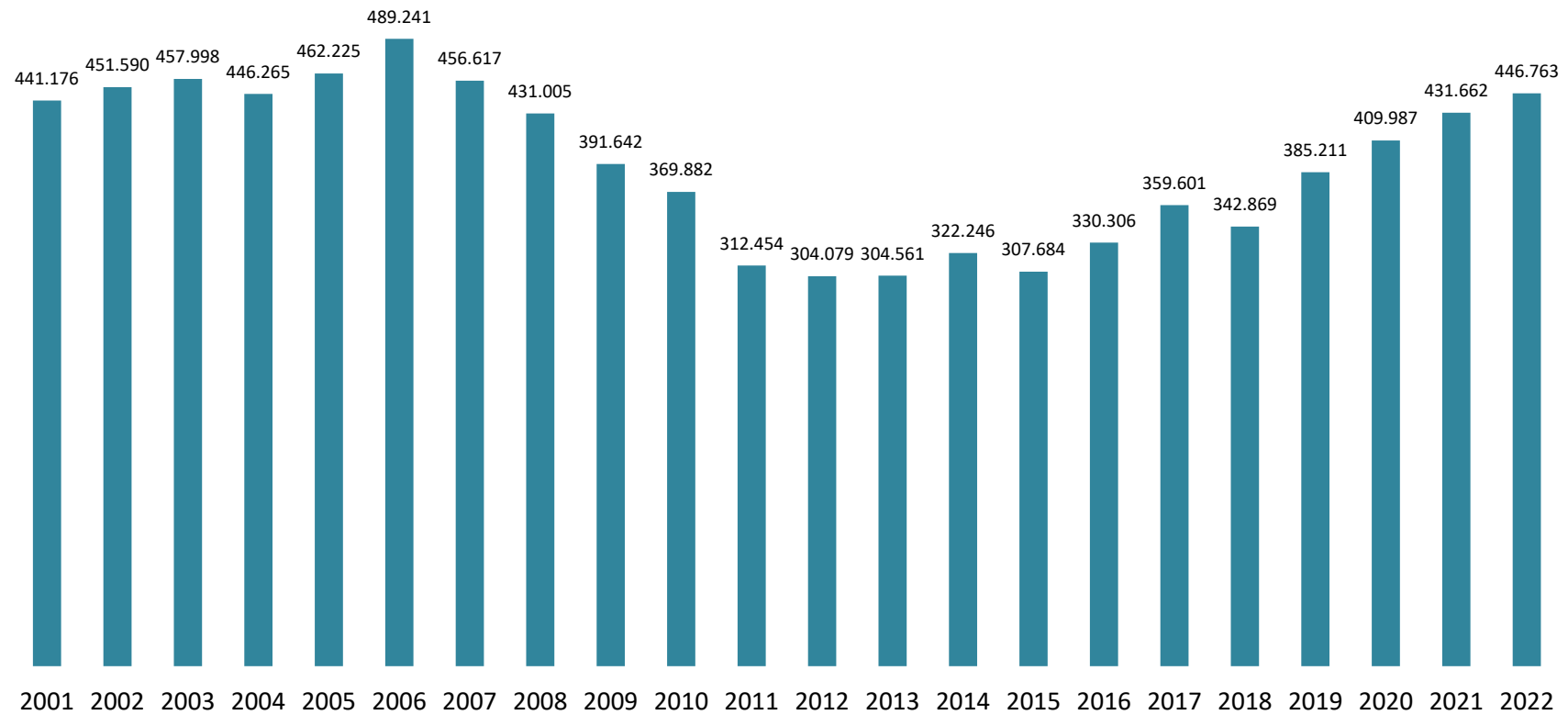
²³ Sono altresì compresi i dirigenti e le alte specializzazioni fuori dotazione organica (art. 110, c.2 del TUEL) nonché i collaboratori a tempo determinato (art. 90 del TUEL).

Personale stabile¹ - Serie anni 2001-2022



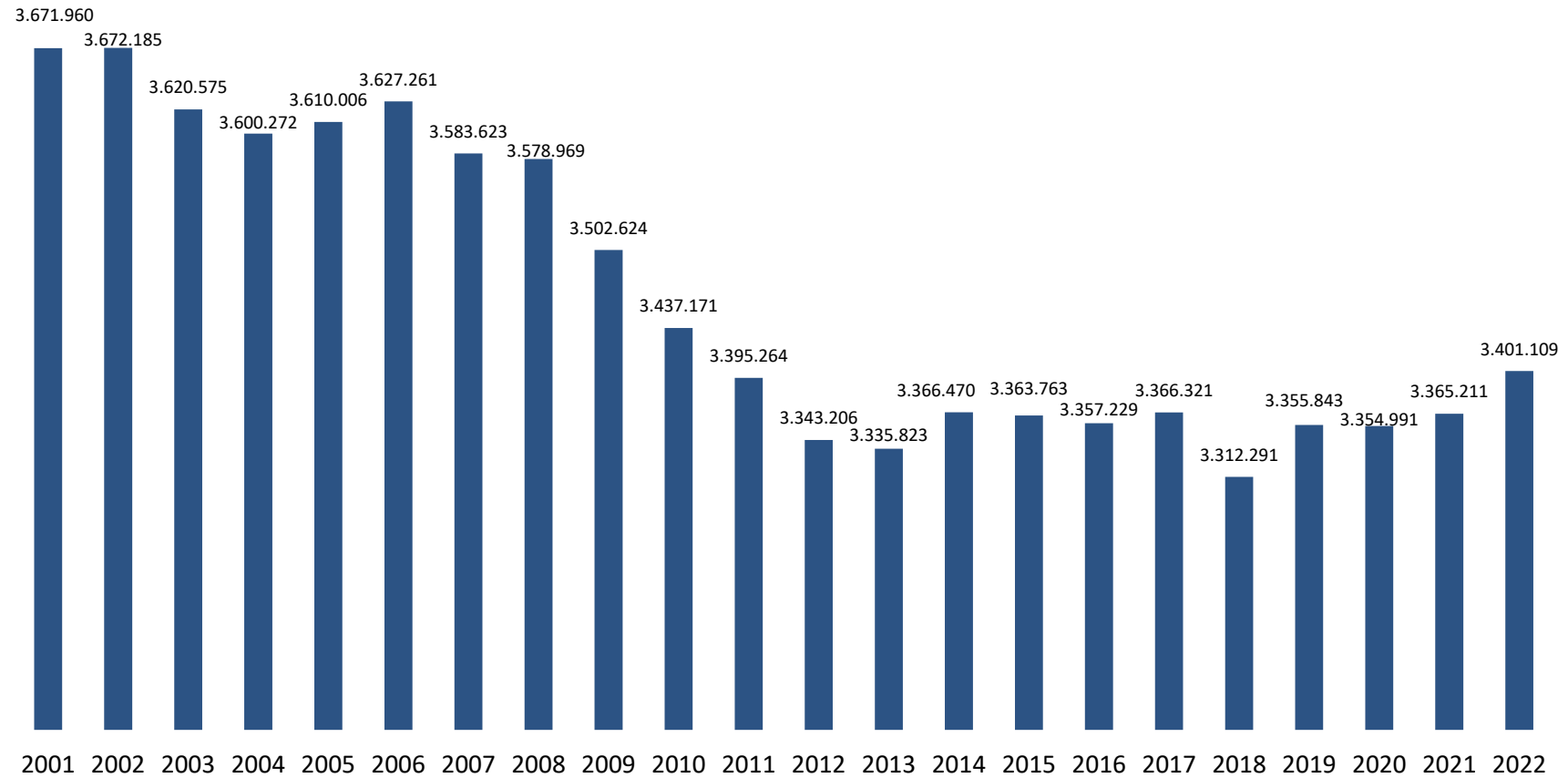
Fonte: elaborazioni Aran su dati RGS - IGOP. Dati aggiornati al 18/06/2024

Lavoro flessibile¹, LSU e altro personale - Serie anni 2001-2022



Fonte: elaborazioni Aran su dati RGS - IGOP. Dati aggiornati al 18/06/2024

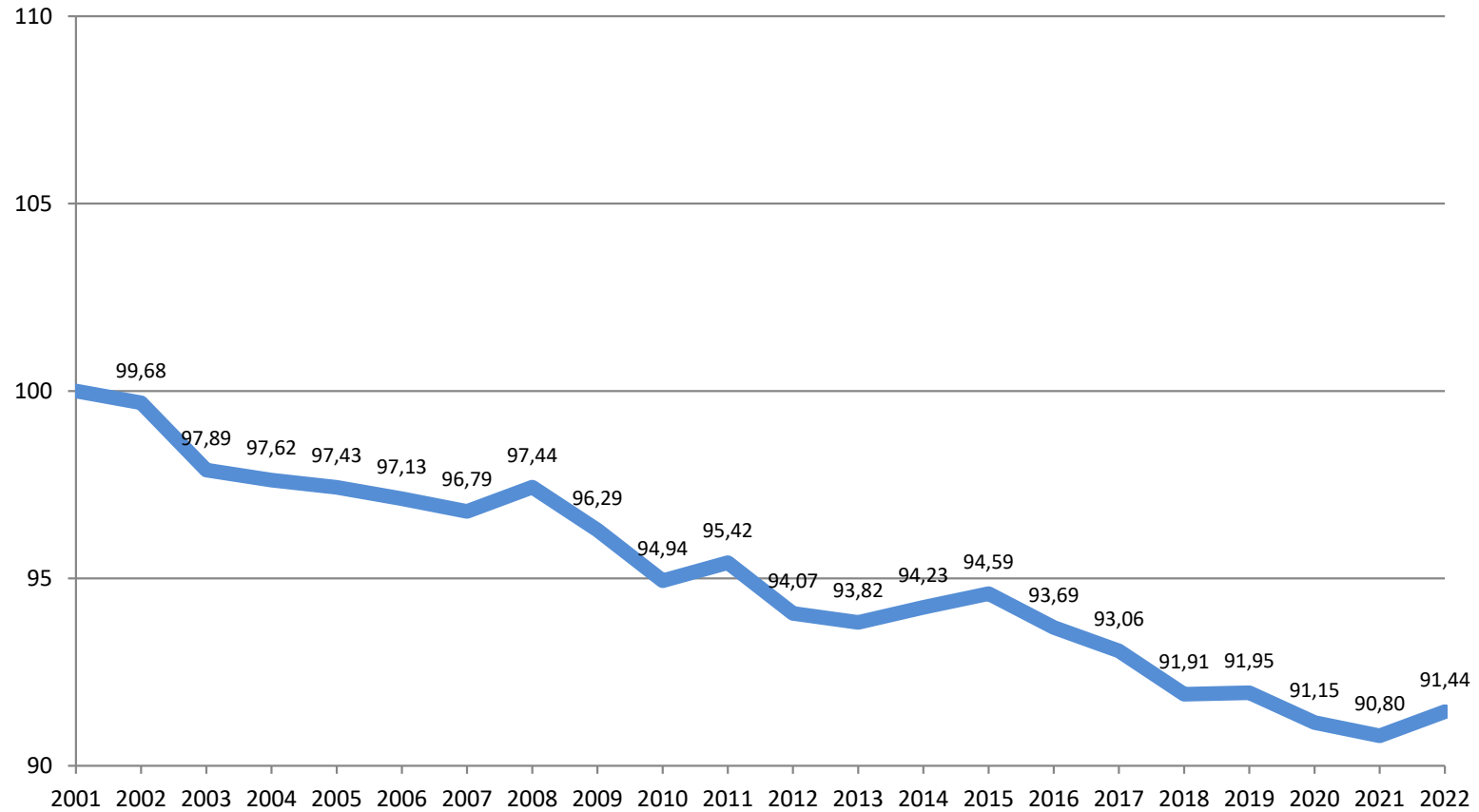
Occupati totali - Serie anni 2001-2022



Fonte: elaborazioni Aran su dati RGS - IGOP. Dati aggiornati al 18/06/2024

Personale stabile

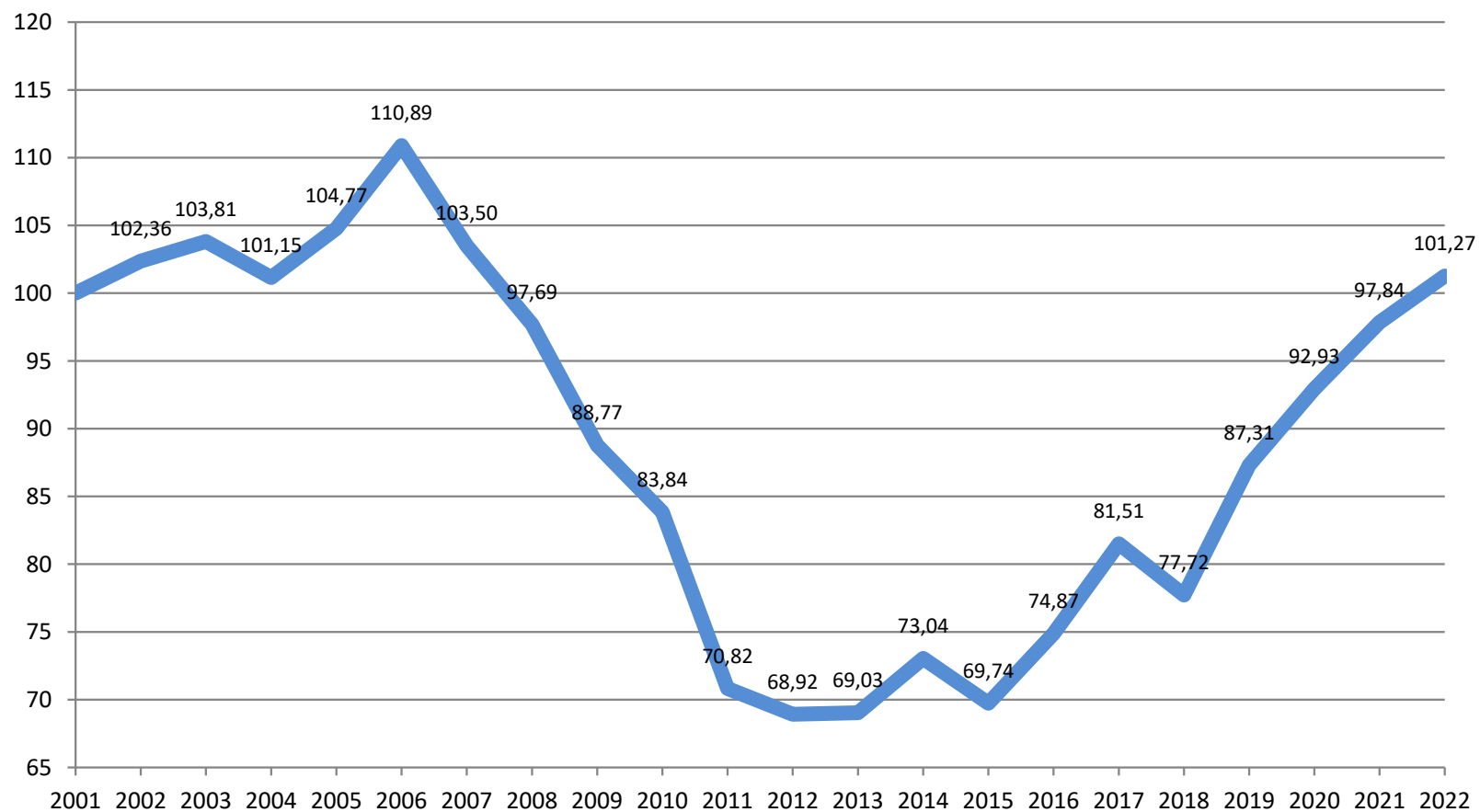
Variazioni cumulate - Anni 2001-2022 (base 100=2001)



Fonte: elaborazioni Aran su dati RGS - IGOP. Dati aggiornati al 18/06/2024

Lavoro flessibile, LSU e altro personale

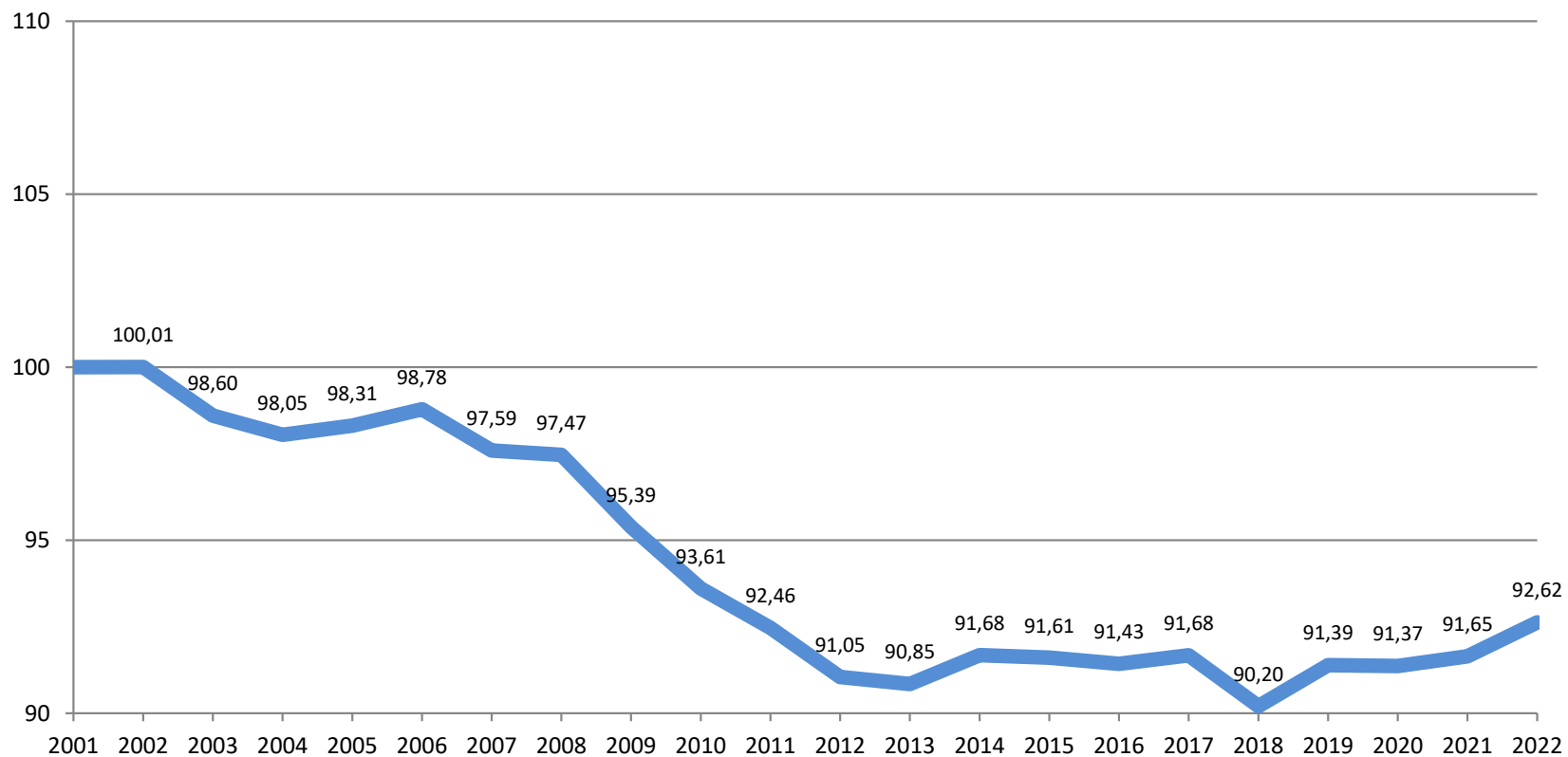
Variazioni cumulate - Anni 2001-2022 (base 100=2001)



Fonte: elaborazioni Aran su dati RGS - IGOP. Dati aggiornati al 18/06/2024

Occupati totali

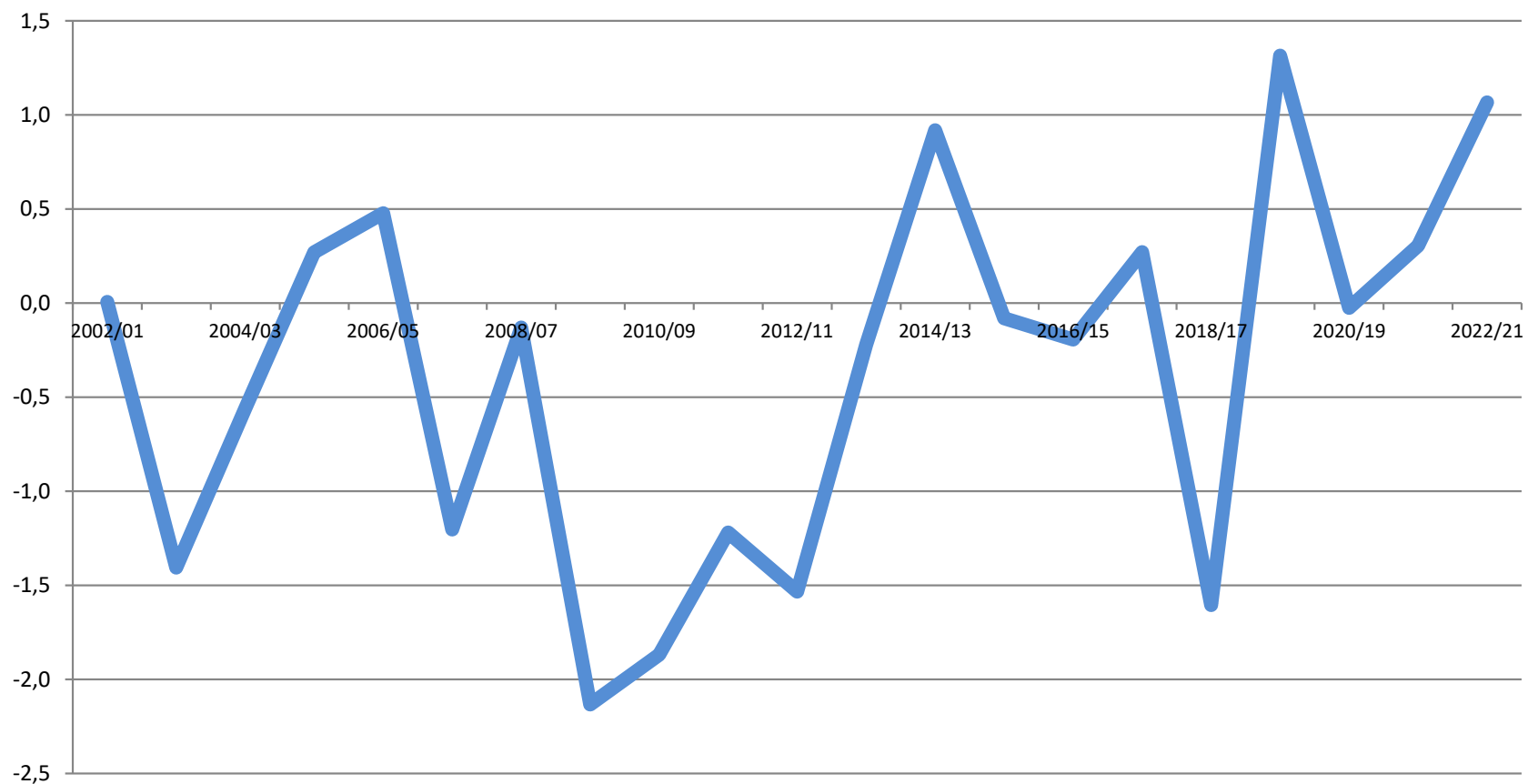
Variazioni cumulate - Anni 2001-2022 (base 100=2001)



Fonte: elaborazioni Aran su dati RGS - IGOP. Dati aggiornati al 18/06/2024

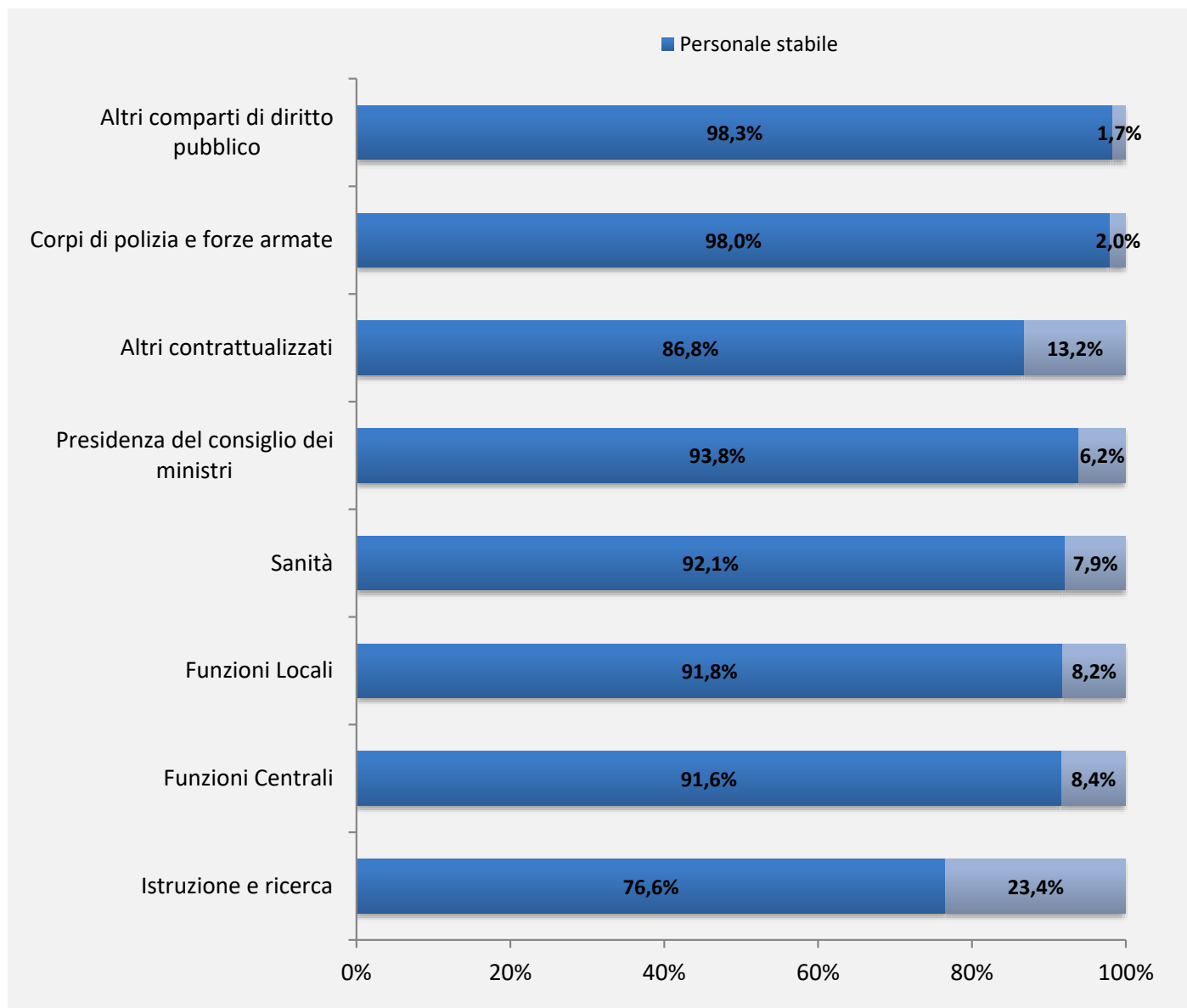
Variazioni percentuali annue degli occupati nella PA

Anni 2001-2022



Fonte: elaborazioni Aran su dati RGS - IGOP. Dati aggiornati al 18/06/2024

Personale contrattualizzato per tipologia di lavoro¹ - Anno 2022



¹ Il lavoro flessibile include tempo determinato, formazione lavoro, somministrazione.

Distribuzione degli occupati per settori - Anno 2022

