



OSSERVATORIO STATISTICO

# Monitoraggio dei flussi di pensionamento

*Pensioni decorrenti nel 2023 e nel 2024*



*I dati riportati nel presente Osservatorio Statistico si riferiscono ai trattamenti liquidati fino al 2 ottobre 2024 con decorrenza nell'anno 2023 e nel 2024 dalle gestioni Fondo pensioni lavoratori dipendenti, Coltivatori diretti mezzadri e coloni, Artigiani, Commercianti, Gestione Dipendenti Pubblici, Parasubordinati, Fondi speciali e Assegni sociali.*



Coordinamento Generale  
Statistico Attuariale

## **MONITORAGGIO DEI FLUSSI DI PENSIONAMENTO**

***FONDO PENSIONI LAVORATORI DIPENDENTI,  
CDCM, ARTIGIANI, COMMERCianti, PARASUBORDINATI,  
GESTIONE DIPENDENTI PUBBLICI, FONDI SPECIALI,  
ASSEGNI SOCIALI***

### **PENSIONI DECORRENTI NEL 2023 E NEL 2024**

***Rilevazione al 02/01/2025***

## MONITORAGGIO DEI FLUSSI DI PENSIONAMENTO

I dati esposti riguardano i trattamenti liquidati fino al 2 gennaio 2025 con decorrenza negli anni 2023 e 2024 dalle seguenti gestioni:

- Fondo pensioni lavoratori dipendenti;
- *di cui Fpld al netto delle contabilità separate;*
- Coltivatori diretti mezzadri e coloni;
- Artigiani;
- Commercianti;
- Parasubordinati;
- Gestione Dipendenti Pubblici;
- Fondi speciali (*comprese le pensioni in regime di cumulo e totalizzate*);
- Assegni sociali.

Tali dati subiranno delle variazioni a seguito della futura liquidazione di tutti i trattamenti con decorrenza anteriore al 2 gennaio 2025, dovuta allo smaltimento delle domande ancora in giacenza.

Riguardo i requisiti delle pensioni di vecchiaia, si sottolinea che negli anni 2023 e 2024 l'età minima di accesso alla pensione di vecchiaia è di 67 anni, per entrambi i sessi e i settori lavorativi dipendenti privati e autonomi.

Per quanto riguarda i requisiti della pensione anticipata, negli anni 2023 e 2024 sono 41 anni e 10 mesi di anzianità contributiva per le donne e 42 anni e 10 mesi per gli uomini, indipendentemente dall'età. Si fa presente tuttavia che vi sono ulteriori possibilità di uscita anticipata dal lavoro, tra cui Quota 102 introdotta dalla Legge 30 dicembre 2021, n. 234 (Legge di bilancio 2022), che permette il pensionamento anticipato a coloro che compiano almeno 64 anni di età e maturino almeno 38 anni di anzianità contributiva nel 2022, Quota 103 introdotta dalla Legge 29 dicembre 2022, n. 197 (Legge di bilancio 2023), che anticipa il pensionamento per chi abbia compiuto 62 anni di età e maturato 41 di contributi entro il 31.12.2023 e prorogata al 2024 (Legge di bilancio 2024) con stessi requisiti ma calcolo della pensione interamente contributivo, Opzione donna, prorogata con requisiti molto più stringenti per il 2023 (Legge di bilancio 2023) e per il 2024 con stesse restrizioni e requisito anagrafico aumentato di un anno (Legge di bilancio 2024); inoltre persistono i canali di uscita più favorevoli per i lavoratori precoci e per gli addetti a mansioni "gravose" (Legge 232/2016) e a lavori usuranti ai sensi del D.lgs. 67/2011.

In tutte le gestioni, ad eccezione degli Assegni Sociali, si registra un numero più basso di liquidazioni di pensioni nel 2024 rispetto al 2023.

Dall'analisi degli indicatori statistici si osserva infine che:

- il rapporto tra le pensioni di invalidità e quelle di vecchiaia nel 2024 è diminuito di 3 punti percentuali rispetto al precedente anno, risultando pari al 21%.
- le pensioni anticipate rispetto a quelle di vecchiaia per il totale delle gestioni risultano più basse nel 2024 rispetto all'anno 2023, scendendo al 15% in meno rispetto a quelle di vecchiaia.
- la percentuale delle pensioni femminili su quelle maschili presenta nel 2024 un valore uguale a quello del 2023 attestandosi al 113%;
- a livello territoriale il peso percentuale delle pensioni liquidate a residenti nel Nord Italia resta invariato (51% ).

## MONITORAGGIO DEI FLUSSI DI PENSIONAMENTO:

(Le distribuzioni riportate si riferiscono alle pensioni liquidate alla data del 2 luglio 2024 con decorrenza entro giugno 2024)

### INDICE DELLE TAVOLE

pag. 3

#### Totale GESTIONI

Tav. 1a - Distribuzione delle pensioni per decorrenza e gestione - MASCHI	pag. 6
Tav. 1b - Distribuzione delle pensioni per decorrenza e gestione - FEMMINE	pag. 7
Tav. 1c - Distribuzione delle pensioni per decorrenza e gestione - TOTALE	pag. 8
Tav. 2 - Indicatori statistici	pag. 10
Tav. 3 - Numero di pensioni Opzione donna liquidate per classe di importo, anno di decorrenza e classe di età	pag. 11

#### FONDO PENSIONI LAVORATORI DIPENDENTI

##### FPLD (compresi Enti creditizi e contabilità separate)

Tav. 4 - Distribuzione per trimestre di decorrenza e categoria	pag. 13
Tav. 5 - Numero di pensioni liquidate per categoria, anno di decorrenza e sesso	pag. 14
Tav. 6 - Età media alla decorrenza delle pensioni liquidate per categoria, anno di decorrenza e sesso	pag. 16
Tav. 7 - Numero di pensioni liquidate per categoria, anno di decorrenza ed area geografica	pag. 18
Tav. 8 - Numero di pensioni liquidate per categoria, anno di decorrenza e classe di età	pag. 20
Tav. 9a - Numero di pensioni liquidate per categoria, anno di decorrenza e classe d'importo - MASCHI	pag. 22
Tav. 9b - Numero di pensioni liquidate per categoria, anno di decorrenza e classe d'importo - FEMMINE	pag. 23
Tav. 9c - Numero di pensioni liquidate per categoria, anno di decorrenza e classe d'importo - TOTALE	pag. 24
Tav. 10 - Numero di pensioni liquidate per categoria, anno di decorrenza e regime di liquidazione	pag. 26

##### di cui: FPLD al netto delle contabilità separate

Tav. 4bis - Distribuzione per trimestre di decorrenza e categoria	pag. 28
Tav. 5bis - Numero di pensioni liquidate per categoria, anno di decorrenza e sesso	pag. 29
Tav. 6bis - Età media alla decorrenza delle pensioni liquidate per categoria, anno di decorrenza e sesso	pag. 31
Tav. 7bis - Numero di pensioni liquidate per categoria, anno di decorrenza ed area geografica	pag. 33
Tav. 8bis - Numero di pensioni liquidate per categoria, anno di decorrenza e classe di età	pag. 35
Tav. 9a/bis - Numero di pensioni liquidate per categoria, anno di decorrenza e classe d'importo - MASCHI	pag. 37
Tav. 9b/bis - Numero di pensioni liquidate per categoria, anno di decorrenza e classe d'importo - FEMMINE	pag. 38
Tav. 9c/bis - Numero di pensioni liquidate per categoria, anno di decorrenza e classe d'importo - TOTALE	pag. 39
Tav. 10bis - Numero di pensioni liquidate per categoria, anno di decorrenza e regime di liquidazione	pag. 41

#### COLTIVATORI DIRETTI MEZZADRI E COLONI

Tav. 11 - Distribuzione per trimestre di decorrenza e categoria	pag. 43
Tav. 12 - Numero di pensioni liquidate per categoria, anno di decorrenza e sesso	pag. 44
Tav. 13 - Età media alla decorrenza delle pensioni liquidate per categoria, anno di decorrenza e sesso	pag. 46
Tav. 14 - Numero di pensioni liquidate per categoria, anno di decorrenza ed area geografica	pag. 48
Tav. 15 - Numero di pensioni liquidate per categoria, anno di decorrenza e classe di età	pag. 50
Tav. 16a - Numero di pensioni liquidate per categoria, anno di decorrenza e classe d'importo - MASCHI	pag. 52
Tav. 16b - Numero di pensioni liquidate per categoria, anno di decorrenza e classe d'importo - FEMMINE	pag. 53
Tav. 16c - Numero di pensioni liquidate per categoria, anno di decorrenza e classe d'importo - TOTALE	pag. 54
Tav. 17 - Numero di pensioni liquidate per categoria, anno di decorrenza e regime di liquidazione	pag. 56

#### ARTIGIANI

Tav. 18 - Distribuzione per trimestre di decorrenza e categoria	pag. 58
Tav. 19 - Numero di pensioni liquidate per categoria, anno di decorrenza e sesso	pag. 59
Tav. 20 - Età media alla decorrenza delle pensioni liquidate per categoria, anno di decorrenza e sesso	pag. 61
Tav. 21 - Numero di pensioni liquidate per categoria, anno di decorrenza ed area geografica	pag. 63
Tav. 22 - Numero di pensioni liquidate per categoria, anno di decorrenza e classe di età	pag. 65
Tav. 23a - Numero di pensioni liquidate per categoria, anno di decorrenza e classe d'importo - MASCHI	pag. 67
Tav. 23b - Numero di pensioni liquidate per categoria, anno di decorrenza e classe d'importo - FEMMINE	pag. 68
Tav. 23c - Numero di pensioni liquidate per categoria, anno di decorrenza e classe d'importo - TOTALE	pag. 69
Tav. 24 - Numero di pensioni liquidate per categoria, anno di decorrenza e regime di liquidazione	pag. 71

#### COMMERCianti

Tav. 25 - Distribuzione per trimestre di decorrenza e categoria	pag. 73
Tav. 26 - Numero di pensioni liquidate per categoria, anno di decorrenza e sesso	pag. 74
Tav. 27 - Età media alla decorrenza delle pensioni liquidate per categoria, anno di decorrenza e sesso	pag. 76
Tav. 28 - Numero di pensioni liquidate per categoria, anno di decorrenza ed area geografica	pag. 78
Tav. 29 - Numero di pensioni liquidate per categoria, anno di decorrenza e classe di età	pag. 80
Tav. 30a - Numero di pensioni liquidate per categoria, anno di decorrenza e classe d'importo - MASCHI	pag. 82
Tav. 30b - Numero di pensioni liquidate per categoria, anno di decorrenza e classe d'importo - FEMMINE	pag. 83
Tav. 30c - Numero di pensioni liquidate per categoria, anno di decorrenza e classe d'importo - TOTALE	pag. 84
Tav. 31 - Numero di pensioni liquidate per categoria, anno di decorrenza e regime di liquidazione	pag. 86

#### PARASUBORDINATI

Tav. 32 - Distribuzione per trimestre di decorrenza e categoria	pag. 88
Tav. 33 - Numero di pensioni liquidate per categoria, anno di decorrenza e sesso	pag. 89
Tav. 34 - Età media alla decorrenza delle pensioni liquidate per categoria, anno di decorrenza e sesso	pag. 91
Tav. 35 - Numero di pensioni liquidate per categoria, anno di decorrenza ed area geografica	pag. 93
Tav. 36 - Numero di pensioni liquidate per categoria, anno di decorrenza e classe di età	pag. 95
Tav. 37a - Numero di pensioni liquidate per categoria, anno di decorrenza e classe d'importo - MASCHI	pag. 97
Tav. 37b - Numero di pensioni liquidate per categoria, anno di decorrenza e classe d'importo - FEMMINE	pag. 98
Tav. 37c - Numero di pensioni liquidate per categoria, anno di decorrenza e classe d'importo - TOTALE	pag. 99
Tav. 38 - Numero di pensioni liquidate per categoria, anno di decorrenza e regime di liquidazione	pag. 101

**GESTIONE DIPENDENTI PUBBLICI**

Tav. 39 - Distribuzione per trimestre di decorrenza e categoria	pag. 103
Tav. 40 - Numero di pensioni liquidate per categoria, anno di decorrenza e sesso	pag. 104
Tav. 41 - Età media alla decorrenza delle pensioni liquidate per categoria, anno di decorrenza e sesso	pag. 106
Tav. 42 - Numero di pensioni liquidate per categoria, anno di decorrenza ed area geografica	pag. 108
Tav. 43 - Numero di pensioni liquidate per categoria, anno di decorrenza e classe di età	pag. 110
Tav. 44a - Numero di pensioni liquidate per categoria, anno di decorrenza e classe d'importo - MASCHI	pag. 112
Tav. 44b - Numero di pensioni liquidate per categoria, anno di decorrenza e classe d'importo - FEMMINE	pag. 113
Tav. 44c - Numero di pensioni liquidate per categoria, anno di decorrenza e classe d'importo - TOTALE	pag. 114
Tav. 45 - Numero di pensioni liquidate per categoria, anno di decorrenza e regime di liquidazione	pag. 116

**FONDI SPECIALI (comprese le pensioni in regime di cumulo e totalizzate)**

Tav. 46 - Distribuzione per trimestre di decorrenza e categoria	pag. 118
Tav. 47 - Numero di pensioni liquidate per categoria, anno di decorrenza e sesso	pag. 119
Tav. 48 - Età media alla decorrenza delle pensioni liquidate per categoria, anno di decorrenza e sesso	pag. 121
Tav. 49 - Numero di pensioni liquidate per categoria, anno di decorrenza ed area geografica	pag. 123
Tav. 50 - Numero di pensioni liquidate per categoria, anno di decorrenza e classe di età	pag. 125
Tav. 51a - Numero di pensioni liquidate per categoria, anno di decorrenza e classe d'importo - MASCHI	pag. 127
Tav. 51b - Numero di pensioni liquidate per categoria, anno di decorrenza e classe d'importo - FEMMINE	pag. 128
Tav. 51c - Numero di pensioni liquidate per categoria, anno di decorrenza e classe d'importo - TOTALE	pag. 129
Tav. 52 - Numero di pensioni liquidate per categoria, anno di decorrenza e regime di liquidazione	pag. 131

**ASSEGNI SOCIALI**

Tav.53 - Distribuzione per trimestre di decorrenza e sesso	pag. 133
--	----------

**Appendice normativa**

pag. 134
----------

## **TOTALE GESTIONI**

## Distribuzione delle pensioni per anno di decorrenza, categoria e gestione - MASCHI

Rilevazione al 02/01/2025

(numeri in unità - importi medi mensili alla decorrenza in unità di euro)

GESTIONE e CATEGORIA	DECORRENZA			
	ANNO 2023		ANNO 2024	
	Numero	Importo medio	Numero	Importo medio
<b><u>FPLD</u></b>				
Vecchiaia	44.351	1.418	43.631	1.488
Anticipate	74.549	2.270	64.438	2.363
Invalidità	24.657	849	23.705	880
Superstiti	22.275	507	19.778	536
<b><i>Totale</i></b>	<b>165.832</b>	<b>1.594</b>	<b>151.552</b>	<b>1.640</b>
<b><u>CDCM</u></b>				
Vecchiaia	2.883	745	2.693	775
Anticipate	6.748	1.045	4.783	1.120
Invalidità	916	602	643	608
Superstiti	4.793	427	4.062	458
<b><i>Totale</i></b>	<b>15.340</b>	<b>769</b>	<b>12.181</b>	<b>796</b>
<b><u>Artigiani</u></b>				
Vecchiaia	16.574	984	15.997	1.027
Anticipate	24.465	1.418	22.363	1.446
Invalidità	5.540	739	3.644	738
Superstiti	3.214	448	2.784	468
<b><i>Totale</i></b>	<b>49.793</b>	<b>1.135</b>	<b>44.788</b>	<b>1.178</b>
<b><u>Commercianti</u></b>				
Vecchiaia	16.122	1.094	15.706	1.147
Anticipate	14.062	1.650	11.991	1.732
Invalidità	3.848	744	2.532	760
Superstiti	4.584	455	4.197	471
<b><i>Totale</i></b>	<b>38.616</b>	<b>1.186</b>	<b>34.426</b>	<b>1.240</b>
<b><u>Parasubordinati</u></b>				
Vecchiaia	23.488	457	23.198	383
Invalidità	554	308	592	292
Superstiti	929	69	888	76
<b><i>Totale</i></b>	<b>24.971</b>	<b>439</b>	<b>24.678</b>	<b>370</b>
<b><u>GDP</u></b>				
Vecchiaia	12.447	3.147	13.279	3.063
Anticipate	29.177	2.872	24.802	2.788
Invalidità	3.028	2.374	1.638	2.140
Superstiti	9.877	882	7.213	876
<b><i>Totale</i></b>	<b>54.529</b>	<b>2.547</b>	<b>46.932</b>	<b>2.549</b>
<b><u>Fondi speciali*</u></b>				
Vecchiaia	13.056	1.589	12.410	1.647
Anticipate	18.391	2.520	15.674	2.649
Invalidità	761	1.116	572	1.264
Superstiti	1.729	641	1.387	712
<b><i>Totale</i></b>	<b>33.937</b>	<b>2.034</b>	<b>30.043</b>	<b>2.120</b>
<b><u>Totale gestioni previdenziali</u></b>				
Vecchiaia	128.921	1.316	126.914	1.351
Anticipate	167.392	2.176	144.051	2.231
Invalidità	39.304	932	33.326	908
Superstiti	47.401	564	40.309	573
<b><i>Totale gestioni previdenziali</i></b>	<b>383.018</b>	<b>1.559</b>	<b>344.600</b>	<b>1.585</b>
<b><u>Assegni sociali</u></b>	<b>38.479</b>	<b>500</b>	<b>39.835</b>	<b>526</b>
<b><i>Totale</i></b>	<b>421.497</b>	<b>1.463</b>	<b>384.435</b>	<b>1.475</b>

\* comprese le pensioni in regime di cumulo e totalizzate

## Distribuzione delle pensioni per anno di decorrenza, categoria e gestione - FEMMINE

Rilevazione al 02/01/2025

(numeri in unità - importi medi mensili alla decorrenza in unità di euro)

GESTIONE e CATEGORIA	DECORRENZA			
	ANNO 2023		ANNO 2024	
	Numero	Importo medio	Numero	Importo medio
<b>FPLD</b>				
Vecchiaia	58.109	754	56.183	815
Anticipate	33.291	1.748	27.340	1.871
Invalità	15.266	603	14.419	635
Superstiti	91.827	996	82.993	1.075
<b>Totale</b>	<b>198.493</b>	<b>1.021</b>	<b>180.935</b>	<b>1.080</b>
<b>CDCM</b>				
Vecchiaia	5.642	641	5.118	670
Anticipate	3.278	812	2.184	890
Invalità	557	515	374	511
Superstiti	12.294	608	10.948	663
<b>Totale</b>	<b>21.771</b>	<b>645</b>	<b>18.624</b>	<b>689</b>
<b>Artigiani</b>				
Vecchiaia	8.286	766	8.058	806
Anticipate	5.652	1.034	4.188	1.096
Invalità	1.185	577	817	580
Superstiti	26.462	726	24.325	774
<b>Totale</b>	<b>41.585</b>	<b>771</b>	<b>37.388</b>	<b>813</b>
<b>Commercianti</b>				
Vecchiaia	15.446	781	14.603	823
Anticipate	7.737	1.132	5.171	1.233
Invalità	2.246	576	1.464	601
Superstiti	16.837	716	15.809	758
<b>Totale</b>	<b>42.266</b>	<b>808</b>	<b>37.047</b>	<b>844</b>
<b>Parasubordinati</b>				
Vecchiaia	11.496	260	12.333	233
Invalità	349	194	357	178
Superstiti	8.813	123	8.528	134
<b>Totale</b>	<b>20.658</b>	<b>200</b>	<b>21.218</b>	<b>192</b>
<b>GDP</b>				
Vecchiaia	17.350	2.083	19.581	2.065
Anticipate	29.942	2.307	25.402	2.209
Invalità	1.554	1.626	1.000	1.611
Superstiti	29.904	1.426	22.516	1.418
<b>Totale</b>	<b>78.750</b>	<b>1.910</b>	<b>68.499</b>	<b>1.899</b>
<b>Fondi speciali*</b>				
Vecchiaia	11.092	1.124	11.423	1.177
Anticipate	7.827	1.983	6.722	2.054
Invalità	667	853	504	937
Superstiti	9.054	1.100	8.252	1.167
<b>Totale</b>	<b>28.640</b>	<b>1.345</b>	<b>26.901</b>	<b>1.389</b>
<b>Totale gestioni</b>				
Vecchiaia	127.421	922	127.299	978
Anticipate	87.727	1.825	71.007	1.887
Invalità	21.824	670	18.935	679
Superstiti	195.191	942	173.371	981
<b>Totale gestioni previdenziali</b>	<b>432.163</b>	<b>1.101</b>	<b>390.612</b>	<b>1.130</b>
<b>Assegni sociali</b>	<b>53.406</b>	<b>446</b>	<b>55.405</b>	<b>469</b>
<b>Totale</b>	<b>485.569</b>	<b>1.029</b>	<b>446.017</b>	<b>1.048</b>

\* comprese le pensioni in regime di cumulo e totalizzate



## Distribuzione delle pensioni per anno di decorrenza, categoria e gestione - TOTALE

Rilevazione al 02/01/2025

(numeri in unità - importi medi mensili alla decorrenza in unità di euro)

GESTIONE e CATEGORIA	DECORRENZA			
	ANNO 2023		ANNO 2024	
	Numero	Importo medio	Numero	Importo medio
<b><u>FPLD</u></b>				
Vecchiaia	102.460	1.041	99.814	1.109
Anticipate	107.840	2.109	91.778	2.216
Invalidità	39.923	755	38.124	788
Superstiti	114.102	901	102.771	971
<b>Totale</b>	<b>364.325</b>	<b>1.282</b>	<b>332.487</b>	<b>1.335</b>
<b><u>CDCM</u></b>				
Vecchiaia	8.525	676	7.811	707
Anticipate	10.026	969	6.967	1.048
Invalidità	1.473	569	1.017	573
Superstiti	17.087	557	15.010	608
<b>Totale</b>	<b>37.111</b>	<b>696</b>	<b>30.805</b>	<b>731</b>
<b><u>Artigiani</u></b>				
Vecchiaia	24.860	911	24.055	953
Anticipate	30.117	1.346	26.551	1.391
Invalidità	6.725	710	4.461	709
Superstiti	29.676	696	27.109	743
<b>Totale</b>	<b>91.378</b>	<b>970</b>	<b>82.176</b>	<b>1.012</b>
<b><u>Commercianti</u></b>				
Vecchiaia	31.568	941	30.309	991
Anticipate	21.799	1.466	17.162	1.582
Invalidità	6.094	682	3.996	702
Superstiti	21.421	660	20.006	698
<b>Totale</b>	<b>80.882</b>	<b>989</b>	<b>71.473</b>	<b>1.034</b>
<b><u>Parasubordinati</u></b>				
Vecchiaia	34.984	392	35.531	331
Invalidità	903	264	949	249
Superstiti	9.742	118	9.416	129
<b>Totale</b>	<b>45.629</b>	<b>331</b>	<b>45.896</b>	<b>288</b>
<b><u>GDP</u></b>				
Vecchiaia	29.797	2.527	32.860	2.468
Anticipate	59.119	2.586	50.204	2.495
Invalidità	4.582	2.120	2.638	1.940
Superstiti	39.781	1.291	29.729	1.286
<b>Totale</b>	<b>133.279</b>	<b>2.170</b>	<b>115.431</b>	<b>2.163</b>
<b><u>Fondi speciali*</u></b>				
Vecchiaia	24.148	1.375	23.833	1.422
Anticipate	26.218	2.360	22.396	2.471
Invalidità	1.428	993	1.076	1.111
Superstiti	10.783	1.026	9.639	1.101
<b>Totale</b>	<b>62.577</b>	<b>1.719</b>	<b>56.944</b>	<b>1.774</b>
<b><u>Totale gestioni</u></b>				
Vecchiaia	256.342	1.120	254.213	1.164
Anticipate	255.119	2.055	215.058	2.117
Invalidità	61.128	839	52.261	825
Superstiti	242.592	868	213.680	904
<b>Totale gestioni previdenziali</b>	<b>815.181</b>	<b>1.317</b>	<b>735.212</b>	<b>1.343</b>
<b><u>Assegni sociali</u></b>	<b>91.885</b>	<b>469</b>	<b>95.240</b>	<b>493</b>
<b>Totale</b>	<b>907.066</b>	<b>1.231</b>	<b>830.452</b>	<b>1.246</b>

\* comprese le pensioni in regime di cumulo e totalizzate

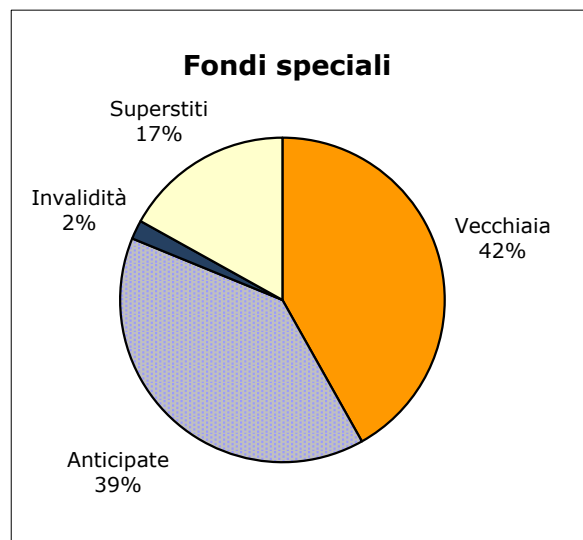
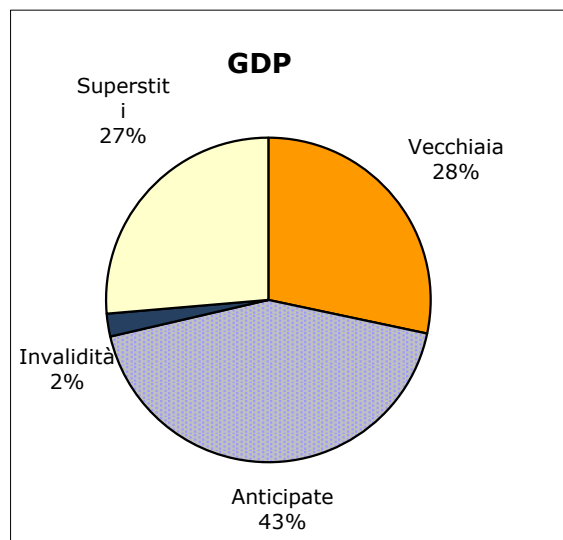
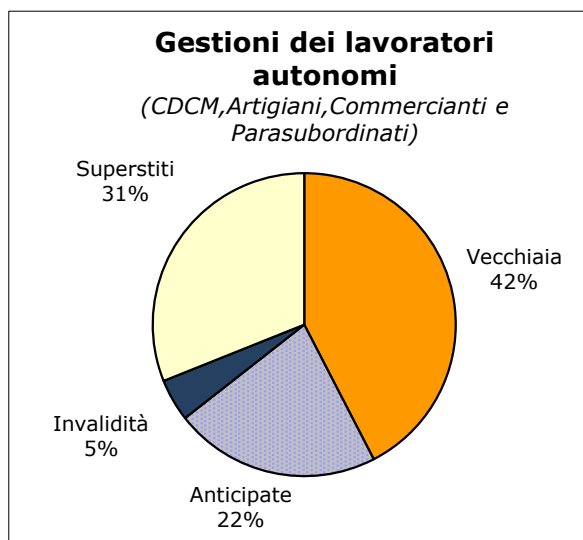
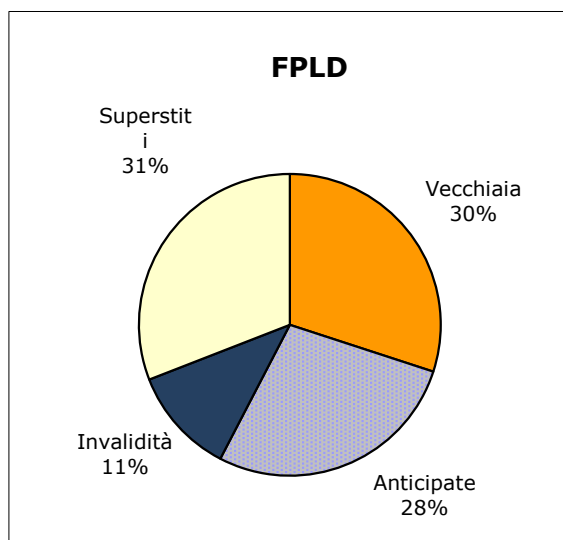
## TOTALE GESTIONI DEI LAVORATORI AUTONOMI

### Distribuzione delle pensioni per anno di decorrenza e categoria

**Rilevazione al 02/01/2025**

(numeri in unità - importi medi mensili alla decorrenza in unità di euro)

GESTIONE e CATEGORIA	DECORRENZA			
	ANNO 2023		ANNO 2024	
	Numero	Importo medio	Numero	Importo medio
<b><i>di cui: Totale gestioni dei lavoratori autonomi (compresi Parasubordinati)</i></b>				
Vecchiaia	99.937	719	97.706	719
Anticipate	61.942	1.327	50.680	1.408
Invalità	15.195	659	10.423	651
Superstiti	77.926	583	71.541	621
<b>Totale</b>	<b>255.000</b>	<b>822</b>	<b>230.350</b>	<b>837</b>



## Indicatori statistici gestioni previdenziali

Rilevazione al 02/01/2025

Anno di decorrenza (Gestione)	Pensioni di invalidità per 100 pensioni di vecchiaia	Pensioni anticipate per 100 pensioni di vecchiaia	Pensioni femminili per 100 pensioni maschili	Pensioni a residenti nel Nord Italia per 100 pensioni
<b><u>ANNO 2023</u></b>				
FPLD	39	105	120	51
CDCM	17	118	142	49
Artigiani	27	121	84	58
Commercianti	19	69	109	55
Parasubordinati	3	0	83	63
GDP	15	198	144	40
Fondi speciali*	6	109	84	53
<b><i>Totale</i></b>	<b>24</b>	<b>100</b>	<b>113</b>	<b>51</b>
<b><u>ANNO 2024</u></b>				
FPLD	38	92	119	51
CDCM	13	89	153	49
Artigiani	19	110	83	58
Commercianti	13	57	108	55
Parasubordinati	3	0	86	62
GDP	8	153	146	40
Fondi speciali*	5	94	90	52
<b><i>Totale</i></b>	<b>21</b>	<b>85</b>	<b>113</b>	<b>51</b>

\* comprese le pensioni in regime di cumulo e totalizzate

## Numero di pensioni Opzione donna liquidate per classe di importo,

Classi di età	Classi di importo				
	Fino a 999,99	1000,00 - 1499,99	1500,00- 1999,99	2000,00 e più	Totale
<b><u>ANNO 2023</u></b>					
fino a 59	965	931	247	138	2.281
60-61	3.358	1.710	423	213	5.704
62-63	1.356	975	339	134	2.804
64-65	522	383	100	44	1.049
66 e oltre	67	73	12	6	158
	<b>6.268</b>	<b>4.072</b>	<b>1.121</b>	<b>535</b>	<b>11.996</b>
<b><u>ANNO 2024</u></b>					
fino a 59	92	65	15	6	178
60-61	660	578	161	98	1.497
62-63	577	471	150	119	1.317
64-65	161	177	54	47	439
66 e oltre	26	20	8	4	58
<b><i>Totale</i></b>	<b>1.516</b>	<b>1.311</b>	<b>388</b>	<b>274</b>	<b>3.489</b>

## **FONDO PENSIONI LAVORATORI DIPENDENTI**

NOTA BENE:

Il **Fondo Pensioni Lavoratori Dipendenti** comprende sia i trattamenti relativi alle quattro contabilità separate confluite nel FPLD nel corso dell'ultimo ventennio (Fondo Trasporti nel 1996, Fondi Elettrici e Telefonici nel 2000, INPDAI nel 2003), sia quelli degli Ex Enti pubblici creditizi, gestione che a decorrere dal 1° gennaio 2011 è stata soppressa.

Per completezza sono state esposte anche le statistiche relative al FPLD comprensivo degli ex Enti creditizi, ma al netto delle contabilità separate, in analogia alla modalità di esposizione dei dati contabili.

**FONDO PENSIONI LAVORATORI DIPENDENTI**  
*(compresi i trattamenti degli ex Enti creditizi e delle contabilità separate)*  
**Distribuzione delle pensioni liquidate per trimestre di decorrenza e categoria**

**Rilevazione al 02/01/2025**

(numeri in unità - importi medi mensili alla decorrenza in unità di euro)

Trimestre di decorrenza	Vecchiaia		Anticipate		Invalidità		Superstiti		Totale	
	Numero	Importo medio	Numero	Importo medio	Numero	Importo medio	Numero	Importo medio	Numero	Importo medio
<b><u>ANNO 2023</u></b>										
I° trimestre	27.507	1.067	33.244	2.098	9.611	752	33.166	886	103.528	1.311
II° trimestre	25.329	1.036	26.909	2.102	10.897	757	27.879	898	91.014	1.276
III° trimestre	24.717	1.060	24.758	2.133	8.699	755	26.463	904	84.637	1.294
IV° trimestre	24.907	1.001	22.929	2.105	10.716	755	26.594	917	85.146	1.241
<b>Totale</b>	<b>102.460</b>	<b>1.041</b>	<b>107.840</b>	<b>2.109</b>	<b>39.923</b>	<b>755</b>	<b>114.102</b>	<b>901</b>	<b>364.325</b>	<b>1.282</b>
<b><u>ANNO 2024</u></b>										
I° trimestre	27.714	1.117	33.061	2.182	9.510	798	30.791	962	101.076	1.388
II° trimestre	26.241	1.091	20.934	2.201	11.260	787	25.342	963	83.777	1.289
III° trimestre	24.018	1.123	20.131	2.264	9.126	786	24.856	974	78.131	1.330
IV° trimestre	21.841	1.106	17.652	2.243	8.228	778	21.782	992	69.503	1.320
<b>Totale</b>	<b>99.814</b>	<b>1.109</b>	<b>91.778</b>	<b>2.216</b>	<b>38.124</b>	<b>788</b>	<b>102.771</b>	<b>971</b>	<b>332.487</b>	<b>1.335</b>

TAV. 5

**FONDO PENSIONI LAVORATORI DIPENDENTI**  
*(compresi i trattamenti degli ex Enti creditizi e delle contabilità separate)*

**Numero di pensioni liquidate per categoria, anno di decorrenza e sesso**

**Rilevazione al 02/01/2025**

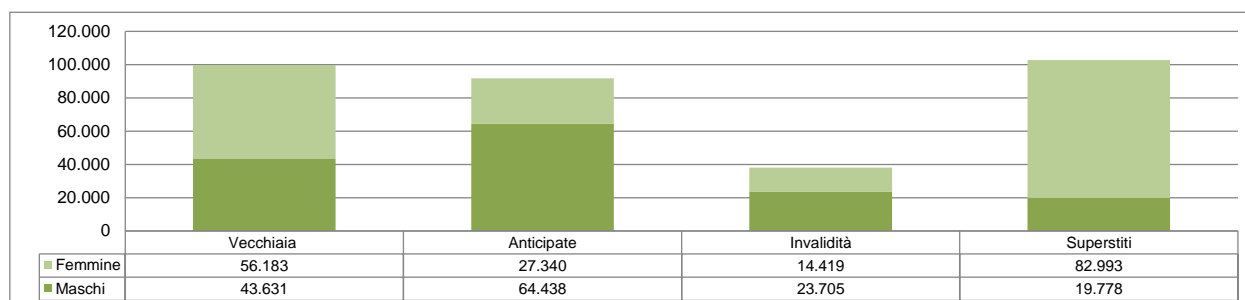
<i><b>Sesso</b></i>	<i><b>Vecchiaia</b></i>	<i><b>Anticipate</b></i>	<i><b>Invalidità</b></i>	<i><b>Superstiti</b></i>	<i><b>Totale</b></i>
<b>Decorrenti ANNO 2023</b>					
<b>Maschi</b>	44.351	74.549	24.657	22.275	<b>165.832</b>
<b>Femmine</b>	58.109	33.291	15.266	91.827	<b>198.493</b>
<b>Totale</b>	<b>102.460</b>	<b>107.840</b>	<b>39.923</b>	<b>114.102</b>	<b>364.325</b>
<b>Decorrenti ANNO 2024</b>					
<b>Maschi</b>	43.631	64.438	23.705	19.778	<b>151.552</b>
<b>Femmine</b>	56.183	27.340	14.419	82.993	<b>180.935</b>
<b>Totale</b>	<b>99.814</b>	<b>91.778</b>	<b>38.124</b>	<b>102.771</b>	<b>332.487</b>

**FONDO PENSIONI LAVORATORI DIPENDENTI**  
(compresi i trattamenti degli ex Enti creditizi e delle contabilità separate)

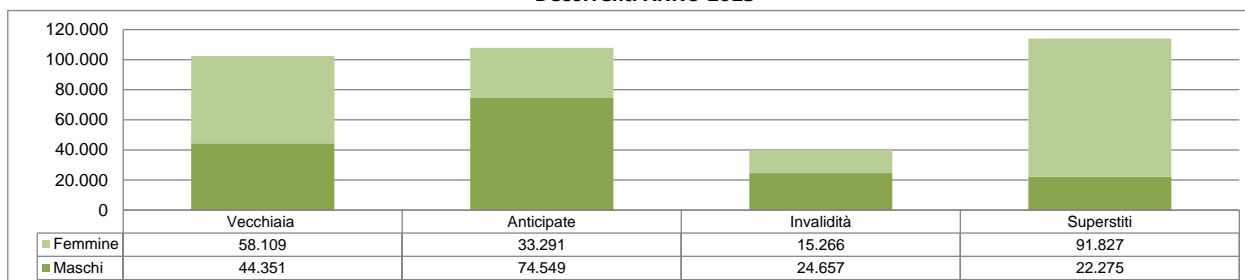
**Distribuzione percentuale delle pensioni liquidate per sesso e categoria**

**Rilevazione al 02/01/2025**

**Decorrenti ANNO 2024**



**Decorrenti ANNO 2023**





**FONDO PENSIONI LAVORATORI DIPENDENTI**  
(compresi i trattamenti degli ex Enti creditizi e delle contabilità separate)

**Età media alla decorrenza delle pensioni liquidate per categoria, anno di decorrenza e sesso**

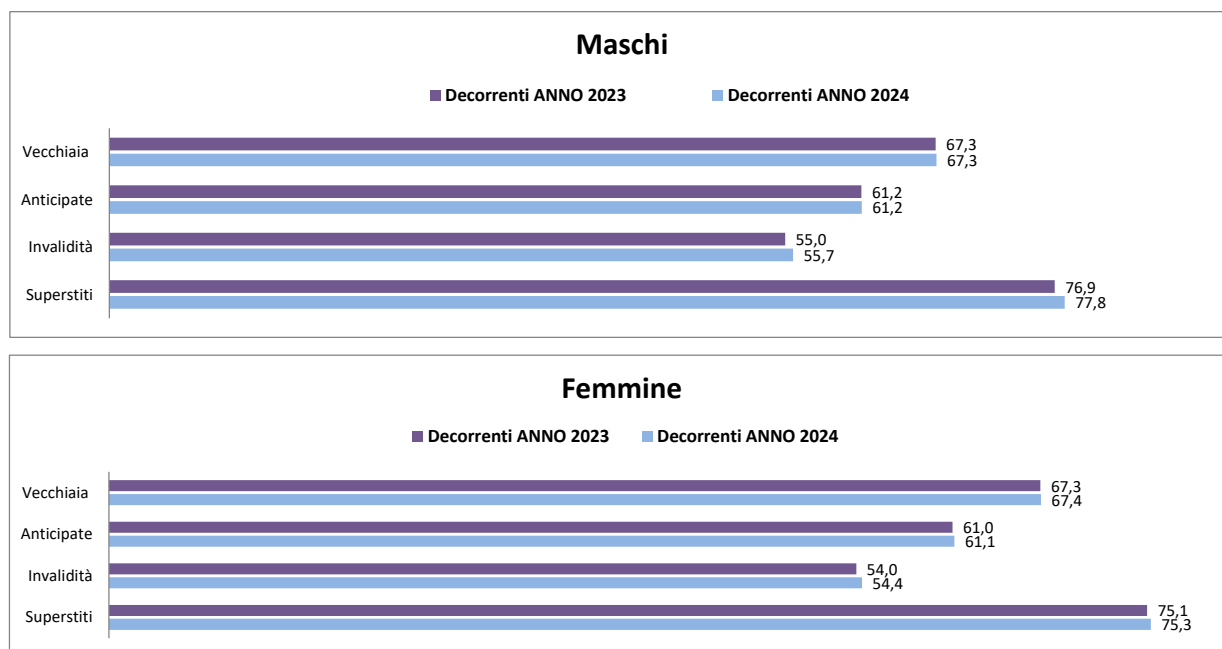
**Rilevazione al 02/01/2025**  
(età in anni compiuti)

<b>Sesso</b>	<b>Vecchiaia</b>	<b>Anticipate</b>	<b>Invalità</b>	<b>Superstiti</b>	<b>Totale</b>
<b>Decorrenti ANNO 2023</b>					
<b>Maschi</b>	67,3	61,2	55,0	76,9	<b>64,0</b>
<b>Femmine</b>	67,3	61,0	54,0	75,1	<b>68,8</b>
<b>Totale</b>	<b>67,3</b>	<b>61,1</b>	<b>54,6</b>	<b>75,4</b>	<b>66,6</b>
<b>Decorrenti ANNO 2024</b>					
<b>Maschi</b>	67,3	61,2	55,7	77,8	<b>64,3</b>
<b>Femmine</b>	67,4	61,1	54,4	75,3	<b>69,0</b>
<b>Totale</b>	<b>67,4</b>	<b>61,2</b>	<b>55,2</b>	<b>75,8</b>	<b>66,9</b>

**FONDO PENSIONI LAVORATORI DIPENDENTI**  
(compresi i trattamenti degli ex Enti creditizi e delle contabilità separate)

**Età media alla decorrenza delle pensioni liquidate per sesso**

Rilevazione al 02/01/2025



**FONDO PENSIONI LAVORATORI DIPENDENTI**  
(compresi i trattamenti degli ex Enti creditizi e delle contabilità separate)

**Numero di pensioni liquidate per categoria, anno di decorrenza ed area geografica**

**Rilevazione al 02/01/2025**

<i>Aree Geografiche</i> (*)	<i>Vecchiaia</i>	<i>Anticipate</i>	<i>Invalidità</i>	<i>Superstiti</i>	<i>Totale</i>
<b>Decorrenti ANNO 2023</b>					
<b>Nord - Ovest</b>	23.388	44.835	7.318	35.479	<b>111.020</b>
<b>Nord - Est</b>	16.512	30.979	6.065	19.845	<b>73.401</b>
<b>Centro</b>	22.935	18.405	7.185	21.258	<b>69.783</b>
<b>Sud ed Isole</b>	39.625	13.621	19.355	37.520	<b>110.121</b>
<b><i>Totale</i></b>	<b>102.460</b>	<b>107.840</b>	<b>39.923</b>	<b>114.102</b>	<b>364.325</b>
<b>Decorrenti ANNO 2024</b>					
<b>Nord - Ovest</b>	23.125	37.422	7.720	31.972	<b>100.239</b>
<b>Nord - Est</b>	16.744	26.675	6.425	18.159	<b>68.003</b>
<b>Centro</b>	21.701	15.939	7.581	19.058	<b>64.279</b>
<b>Sud ed Isole</b>	38.244	11.742	16.398	33.582	<b>99.966</b>
<b><i>Totale</i></b>	<b>99.814</b>	<b>91.778</b>	<b>38.124</b>	<b>102.771</b>	<b>332.487</b>

(\*) L'area Nord- Ovest comprende: Piemonte, Valle d'Aosta, Lombardia e Liguria.

L'area Nord- Est comprende: Trentino-Alto Adige, Veneto, Friuli-Venezia Giulia e Emilia-Romagna.

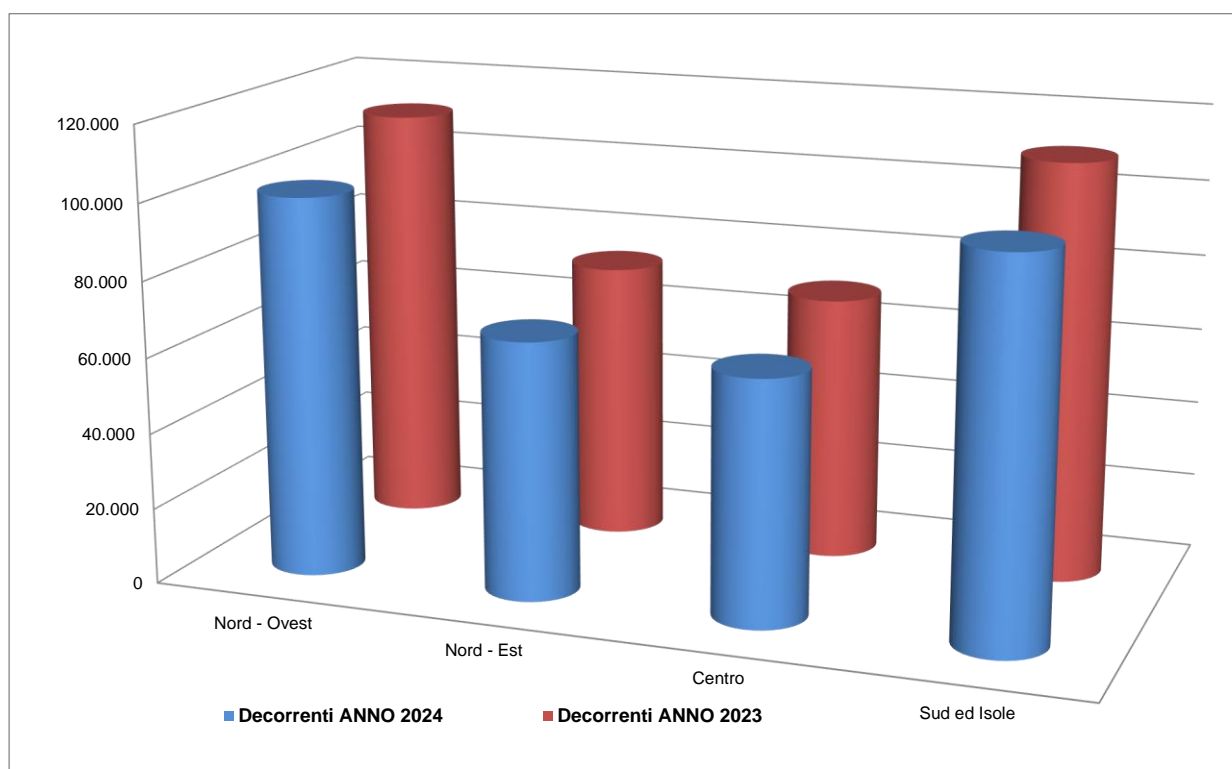
L'area Centro comprende: Toscana, Umbria, Marche e Lazio.

L'area Sud ed Isole comprende: Abruzzo, Molise, Campania, Puglia, Basilicata, Calabria, Sicilia e Sardegna.

**FONDO PENSIONI LAVORATORI DIPENDENTI**  
(compresi i trattamenti degli ex Enti creditizi e delle contabilità separate)

**Distribuzione delle pensioni liquidate per ripartizione territoriale**

**Rilevazione al 02/01/2025**



**FONDO PENSIONI LAVORATORI DIPENDENTI**  
(compresi i trattamenti degli ex Enti creditizi e delle contabilità separate)

**Numero di pensioni liquidate per categoria, anno di decorrenza e classe d'età**

**Rilevazione al 02/01/2025**

<i>Classi di età (*)</i>	<i>Vecchiaia</i>	<i>Anticipate</i>	<i>Invalidità</i>	<i>Superstiti</i>	<i>Totale</i>
<b>Decorrenti ANNO 2023</b>					
<b>fino a 54</b>	5	210	17.691	7.336	<b>25.242</b>
<b>55-59</b>	770	37.349	11.442	5.112	<b>54.673</b>
<b>60-64</b>	3.286	64.337	9.389	7.234	<b>84.246</b>
<b>65-67</b>	86.864	5.936	1.261	5.781	<b>99.842</b>
<b>68 e oltre</b>	11.535	8	140	88.639	<b>100.322</b>
<b>Totale</b>	<b>102.460</b>	<b>107.840</b>	<b>39.923</b>	<b>114.102</b>	<b>364.325</b>
<i>Età media alla dec.</i>	67,3	61,1	54,6	75,4	66,6
<b>Decorrenti ANNO 2024</b>					
<b>fino a 54</b>	12	110	15.752	5.906	<b>21.780</b>
<b>55-59</b>	590	30.798	10.620	4.432	<b>46.440</b>
<b>60-64</b>	2.828	55.642	9.855	6.479	<b>74.804</b>
<b>65-67</b>	84.525	5.225	1.744	5.164	<b>96.658</b>
<b>68 e oltre</b>	11.859	3	153	80.790	<b>92.805</b>
<b>Totale</b>	<b>99.814</b>	<b>91.778</b>	<b>38.124</b>	<b>102.771</b>	<b>332.487</b>
<i>Età media alla dec.</i>	67,4	61,2	55,2	75,8	66,9

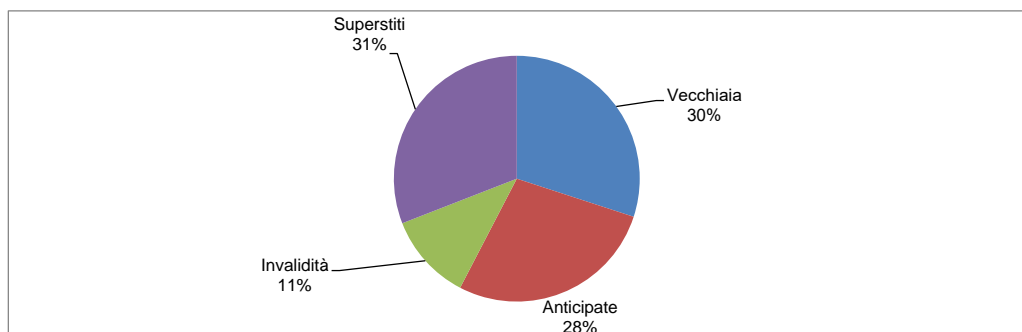
(\*) Età in anni compiuti alla decorrenza

**FONDO PENSIONI LAVORATORI DIPENDENTI**  
(compresi i trattamenti degli ex Enti creditizi e delle contabilità separate)

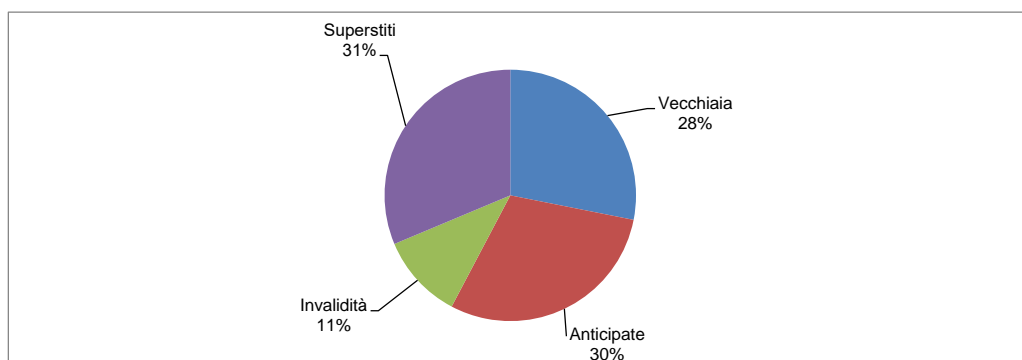
**Distribuzione percentuale delle pensioni liquidate per categoria**

**Rilevazione al 02/01/2025**

**Decorrenti ANNO 2024**



**Decorrenti ANNO 2023**



**FONDO PENSIONI LAVORATORI DIPENDENTI**  
(compresi i trattamenti degli ex Enti creditizi e delle contabilità separate)

Numero di pensioni liquidate per categoria, anno di decorrenza e classe d'importo - **MASCHI**

Rilevazione al 02/01/2025

<i>Classi di importo mensile alla decorrenza in euro</i>	<i>Vecchiaia</i>	<i>Anticipate</i>	<i>Invalità</i>	<i>Superstiti</i>	<i>Totale</i>
<b>Decorrenti ANNO 2023</b>					
<b>Fino a 499,99</b>	6.158	922	4.994	11.961	<b>24.035</b>
<b>500,00-999,99</b>	13.812	1.125	11.604	8.820	<b>35.361</b>
<b>1.000,00-1.499,99</b>	11.308	10.083	6.200	1.126	<b>28.717</b>
<b>1.500,00-1.999,99</b>	5.276	26.706	1.440	268	<b>33.690</b>
<b>2.000,00-2.999,99</b>	3.789	23.830	308	84	<b>28.011</b>
<b>3.000,00 e più</b>	4.008	11.883	111	16	<b>16.018</b>
<b>Totale</b>	<b>44.351</b>	<b>74.549</b>	<b>24.657</b>	<b>22.275</b>	<b>165.832</b>
<b>Decorrenti ANNO 2024</b>					
<b>Fino a 499,99</b>	5.176	612	4.689	10.257	<b>20.734</b>
<b>500,00-999,99</b>	13.323	780	10.688	8.007	<b>32.798</b>
<b>1.000,00-1.499,99</b>	11.264	7.507	6.115	1.163	<b>26.049</b>
<b>1.500,00-1.999,99</b>	5.789	23.071	1.737	249	<b>30.846</b>
<b>2.000,00-2.999,99</b>	3.745	20.511	370	82	<b>24.708</b>
<b>3.000,00 e più</b>	4.334	11.957	106	20	<b>16.417</b>
<b>Totale</b>	<b>43.631</b>	<b>64.438</b>	<b>23.705</b>	<b>19.778</b>	<b>151.552</b>

**FONDO PENSIONI LAVORATORI DIPENDENTI**  
(compresi i trattamenti degli ex Enti creditizi e delle contabilità separate)

Numero di pensioni liquidate per categoria, anno di decorrenza e classe d'importo - **FEMMINE**

Rilevazione al 02/01/2025

<i>Classi di importo mensile alla decorrenza in euro</i>	<i>Vecchiaia</i>	<i>Anticipate</i>	<i>Invalità</i>	<i>Superstiti</i>	<i>Totale</i>
<b>Decorrenti ANNO 2023</b>					
<b>Fino a 499,99</b>	14.813	641	5.880	10.298	<b>31.632</b>
<b>500,00-999,99</b>	31.669	3.902	7.591	43.052	<b>86.214</b>
<b>1.000,00-1.499,99</b>	7.690	11.995	1.521	25.804	<b>47.010</b>
<b>1.500,00-1.999,99</b>	2.002	7.202	206	7.882	<b>17.292</b>
<b>2.000,00-2.999,99</b>	1.242	6.635	59	3.564	<b>11.500</b>
<b>3.000,00 e più</b>	693	2.916	9	1.227	<b>4.845</b>
<b>Totale</b>	<b>58.109</b>	<b>33.291</b>	<b>15.266</b>	<b>91.827</b>	<b>198.493</b>
<b>Decorrenti ANNO 2024</b>					
<b>Fino a 499,99</b>	12.609	333	5.331	7.067	<b>25.340</b>
<b>500,00-999,99</b>	30.234	1.953	7.012	35.712	<b>74.911</b>
<b>1.000,00-1.499,99</b>	8.788	9.718	1.706	26.378	<b>46.590</b>
<b>1.500,00-1.999,99</b>	2.287	6.443	306	8.739	<b>17.775</b>
<b>2.000,00-2.999,99</b>	1.453	5.847	51	3.798	<b>11.149</b>
<b>3.000,00 e più</b>	812	3.046	13	1.299	<b>5.170</b>
<b>Totale</b>	<b>56.183</b>	<b>27.340</b>	<b>14.419</b>	<b>82.993</b>	<b>180.935</b>



**FONDO PENSIONI LAVORATORI DIPENDENTI**  
(compresi i trattamenti degli ex Enti creditizi e delle contabilità separate)

**Numero di pensioni liquidate per categoria, anno di decorrenza e classe d'importo**

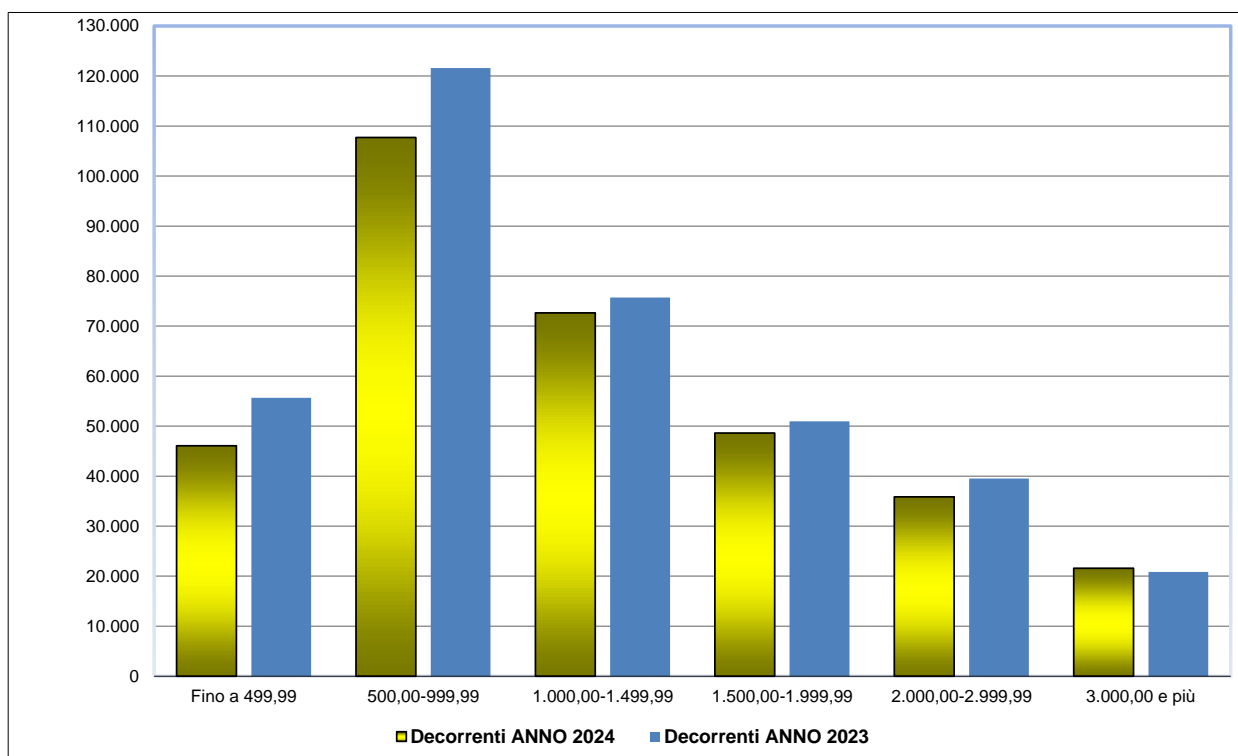
**Rilevazione al 02/01/2025**

<i>Classi di importo mensile alla decorrenza in euro</i>	<i>Vecchiaia</i>	<i>Anticipate</i>	<i>Invalidità</i>	<i>Superstiti</i>	<i>Totale</i>
<b>Decorrenti ANNO 2023</b>					
<b>Fino a 499,99</b>	20.971	1.563	10.874	22.259	<b>55.667</b>
<b>500,00-999,99</b>	45.481	5.027	19.195	51.872	<b>121.575</b>
<b>1.000,00-1.499,99</b>	18.998	22.078	7.721	26.930	<b>75.727</b>
<b>1.500,00-1.999,99</b>	7.278	33.908	1.646	8.150	<b>50.982</b>
<b>2.000,00-2.999,99</b>	5.031	30.465	367	3.648	<b>39.511</b>
<b>3.000,00 e più</b>	4.701	14.799	120	1.243	<b>20.863</b>
<b><i>Totale</i></b>	<b>102.460</b>	<b>107.840</b>	<b>39.923</b>	<b>114.102</b>	<b>364.325</b>
<b>Decorrenti ANNO 2024</b>					
<b>Fino a 499,99</b>	17.785	945	10.020	17.324	<b>46.074</b>
<b>500,00-999,99</b>	43.557	2.733	17.700	43.719	<b>107.709</b>
<b>1.000,00-1.499,99</b>	20.052	17.225	7.821	27.541	<b>72.639</b>
<b>1.500,00-1.999,99</b>	8.076	29.514	2.043	8.988	<b>48.621</b>
<b>2.000,00-2.999,99</b>	5.198	26.358	421	3.880	<b>35.857</b>
<b>3.000,00 e più</b>	5.146	15.003	119	1.319	<b>21.587</b>
<b><i>Totale</i></b>	<b>99.814</b>	<b>91.778</b>	<b>38.124</b>	<b>102.771</b>	<b>332.487</b>

**FONDO PENSIONI LAVORATORI DIPENDENTI**  
(compresi i trattamenti degli ex Enti creditizi e delle contabilità separate)

**Distribuzione delle pensioni liquidate per classe di importo mensile alla decorrenza in euro**

**Rilevazione al 02/01/2025**



**FONDO PENSIONI LAVORATORI DIPENDENTI**  
(compresi i trattamenti degli ex Enti creditizi e delle contabilità separate)

**Numero di pensioni liquidate per categoria, anno di decorrenza e regime di liquidazione**

**Rilevazione al 02/01/2025**

<i>Regime (*)</i>	<i>Vecchiaia</i>	<i>Anticipate</i>	<i>Invalità</i>	<i>Superstiti</i>	<i>Totale</i>
<b>Decorrenti ANNO 2023</b>					
<b>Retributivo/Misto Contributivo</b>	92.624 9.836	100.997 6.843	29.351 10.572	110.997 3.105	<b>333.969</b> <b>30.356</b>
<b>Totale</b>	<b>102.460</b>	<b>107.840</b>	<b>39.923</b>	<b>114.102</b>	<b>364.325</b>
<b>Decorrenti ANNO 2024</b>					
<b>Retributivo/Misto Contributivo</b>	88.079 11.735	88.244 3.534	27.659 10.465	99.853 2.918	<b>303.835</b> <b>28.652</b>
<b>Totale</b>	<b>99.814</b>	<b>91.778</b>	<b>38.124</b>	<b>102.771</b>	<b>332.487</b>

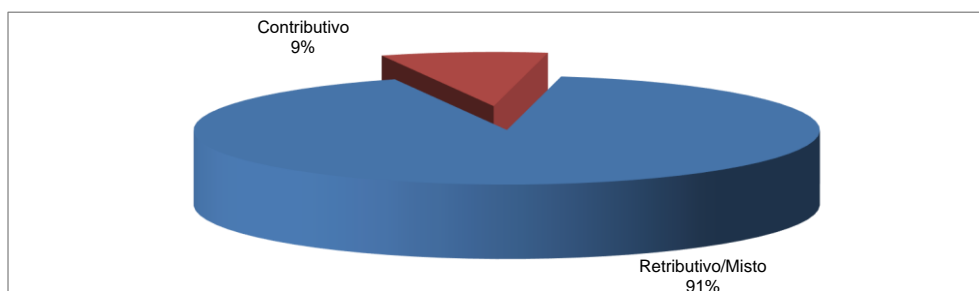
(\*) Il regime si riferisce al metodo di calcolo della pensione: nel sistema contributivo sono comprese quindi sia le pensioni liquidate in regime contributivo puro (cioè di coloro che hanno la prima contribuzione accreditata dopo il 31 dicembre 1995 - art. 1, c.6 della legge 335/1995), sia quelle relative a coloro che pur essendo nel regime misto hanno esercitato la facoltà di opzione per il sistema contributivo (art. 1, c. 23 della legge 335/1995), oltre a quelle delle lavoratrici che hanno esercitato la cosiddetta opzione-donna (art. 1, c. 9 della legge 243/2004).

**FONDO PENSIONI LAVORATORI DIPENDENTI**  
(compresi i trattamenti degli ex Enti creditizi e delle contabilità separate)

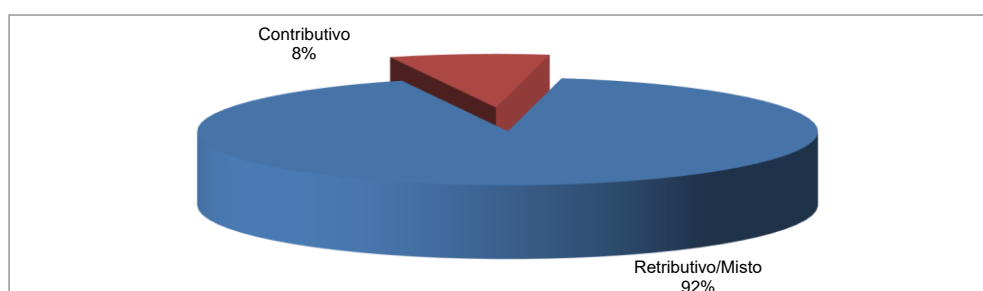
**Distribuzione percentuale delle pensioni liquidate per regime di liquidazione**

**Rilevazione al 02/01/2025**

**Decorrenti ANNO 2024**



**Decorrenti ANNO 2023**



## Distribuzione delle pensioni liquidate per trimestre di decorrenza e categoria

Rilevazione al 02/01/2025

(numeri in unità - importi medi mensili alla decorrenza in unità di euro)

Trimestre di decorrenza	Vecchiaia		Anticipate		Invalidità		Superstiti		Totale	
	Numero	Importo medio	Numero	Importo medio	Numero	Importo medio	Numero	Importo medio	Numero	Importo medio
<b><u>ANNO 2023</u></b>										
I° trimestre	26.931	1.004	32.256	2.036	9.506	745	31.250	831	99.943	1.258
II° trimestre	24.881	982	26.243	2.052	10.803	752	26.097	838	88.024	1.230
III° trimestre	24.199	996	23.904	2.074	8.616	747	24.779	845	81.498	1.240
IV° trimestre	24.434	947	22.199	2.041	10.615	750	24.992	862	82.240	1.191
<b>Totale</b>	<b>100.445</b>	<b>983</b>	<b>104.602</b>	<b>2.050</b>	<b>39.540</b>	<b>749</b>	<b>107.118</b>	<b>843</b>	<b>351.705</b>	<b>1.231</b>
<b><u>ANNO 2024</u></b>										
I° trimestre	27.194	1.055	32.150	2.126	9.425	792	28.875	902	97.644	1.337
II° trimestre	25.763	1.032	20.286	2.145	11.168	781	23.713	902	80.930	1.238
III° trimestre	23.568	1.060	19.390	2.194	9.060	779	23.317	916	75.335	1.273
IV° trimestre	21.457	1.050	17.054	2.176	8.177	773	20.361	930	67.049	1.266
<b>Totale</b>	<b>97.982</b>	<b>1.049</b>	<b>88.880</b>	<b>2.155</b>	<b>37.830</b>	<b>781</b>	<b>96.266</b>	<b>911</b>	<b>320.958</b>	<b>1.282</b>

## Numero di pensioni liquidate per categoria, anno di decorrenza e sesso

Rilevazione al 02/01/2025

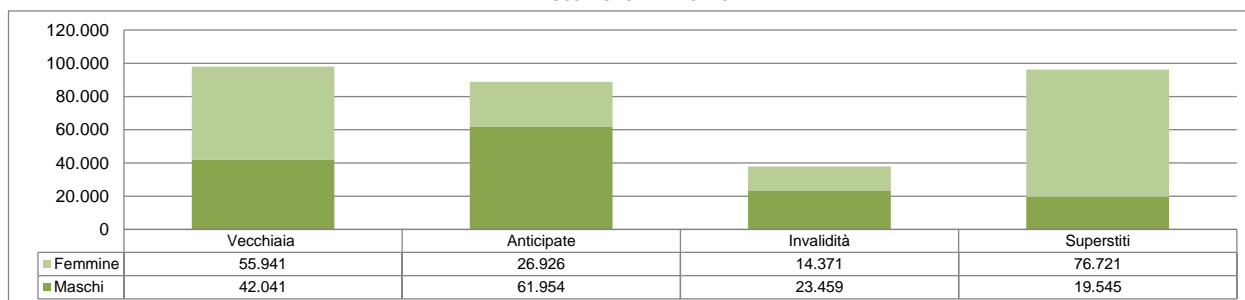
<i>Sesso</i>	<i>Vecchiaia</i>	<i>Anticipate</i>	<i>Invalità</i>	<i>Superstiti</i>	<i>Totale</i>
<b>Decorrenti ANNO 2023</b>					
<b>Maschi</b>	42.574	71.753	24.335	22.027	<b>160.689</b>
<b>Femmine</b>	57.871	32.849	15.205	85.091	<b>191.016</b>
<b>Totale</b>	<b>100.445</b>	<b>104.602</b>	<b>39.540</b>	<b>107.118</b>	<b>351.705</b>
<b>Decorrenti ANNO 2024</b>					
<b>Maschi</b>	42.041	61.954	23.459	19.545	<b>146.999</b>
<b>Femmine</b>	55.941	26.926	14.371	76.721	<b>173.959</b>
<b>Totale</b>	<b>97.982</b>	<b>88.880</b>	<b>37.830</b>	<b>96.266</b>	<b>320.958</b>

**FONDO PENSIONI LAVORATORI DIPENDENTI al netto delle contabilità separate**

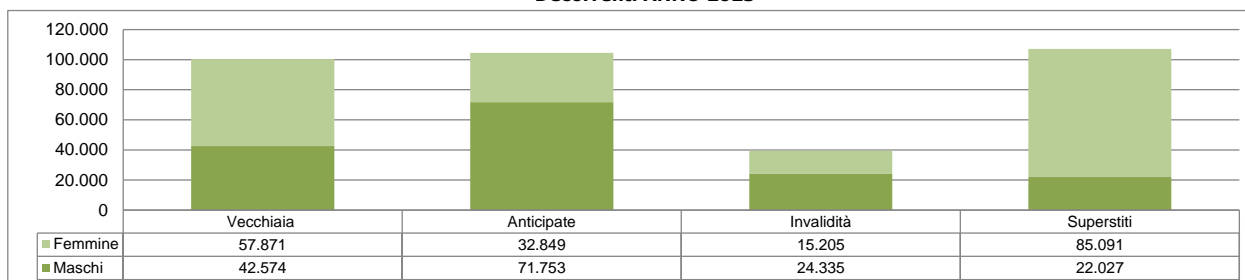
**Distribuzione percentuale delle pensioni liquidate per sesso e categoria**

**Rilevazione al 02/01/2025**

**Decorrenti ANNO 2024**



**Decorrenti ANNO 2023**



## Età media alla decorrenza delle pensioni liquidate per categoria, anno di decorrenza e sesso

Rilevazione al 02/01/2025

(età in anni compiuti)

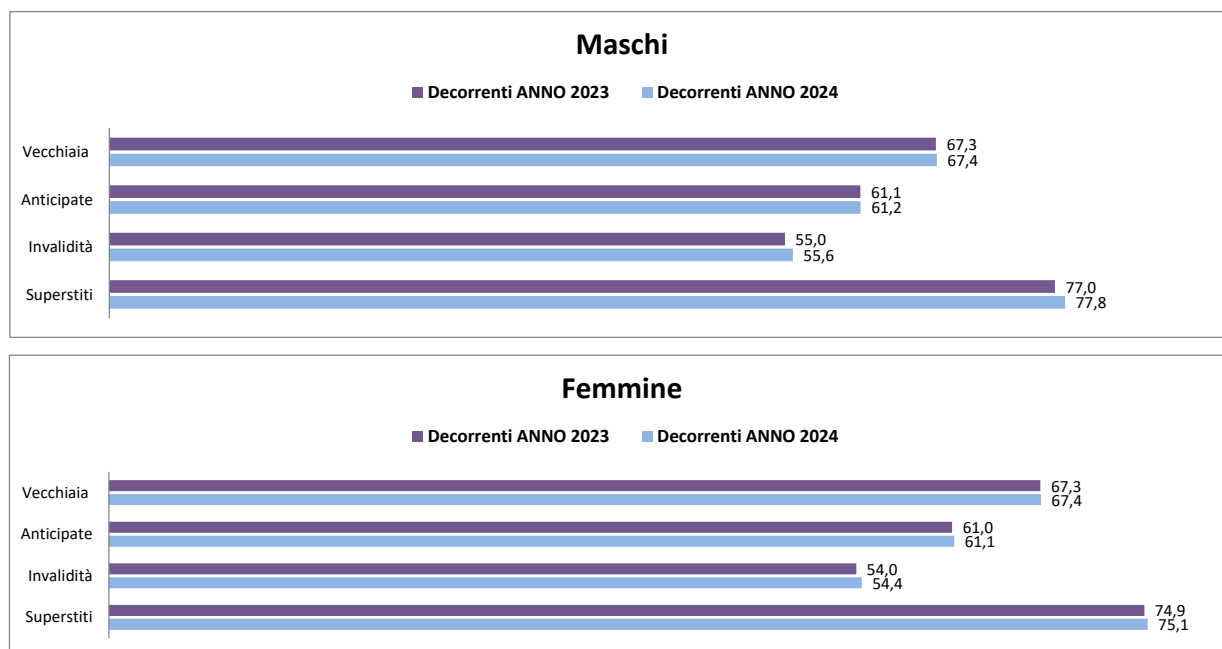
<i>Sesso</i>	<i>Vecchiaia</i>	<i>Anticipate</i>	<i>Invalità</i>	<i>Superstiti</i>	<i>Totale</i>
<b>Decorrenti ANNO 2023</b>					
<b>Maschi</b>	67,3	61,1	55,0	77,0	<b>64,0</b>
<b>Femmine</b>	67,3	61,0	54,0	74,9	<b>68,5</b>
<b>Totale</b>	<b>67,3</b>	<b>61,1</b>	<b>54,6</b>	<b>75,3</b>	<b>66,5</b>
<b>Decorrenti ANNO 2024</b>					
<b>Maschi</b>	67,4	61,2	55,6	77,8	<b>64,3</b>
<b>Femmine</b>	67,4	61,1	54,4	75,1	<b>68,7</b>
<b>Totale</b>	<b>67,4</b>	<b>61,1</b>	<b>55,2</b>	<b>75,6</b>	<b>66,7</b>



**FONDO PENSIONI LAVORATORI DIPENDENTI al netto delle contabilità separate**

**Età media alla decorrenza delle pensioni liquidate per sesso**

**Rilevazione al 02/01/2025**



## Numero di pensioni liquidate per categoria, anno di decorrenza ed area geografica

Rilevazione al 02/01/2025

<i>Aree Geografiche</i> (*)	<i>Vecchiaia</i>	<i>Anticipate</i>	<i>Invalidità</i>	<i>Superstiti</i>	<i>Totale</i>
<b>Decorrenti ANNO 2023</b>					
<b>Nord - Ovest</b>	22.901	43.654	7.278	33.049	<b>106.882</b>
<b>Nord - Est</b>	16.281	30.296	6.044	18.692	<b>71.313</b>
<b>Centro</b>	22.406	17.585	7.062	19.573	<b>66.626</b>
<b>Sud ed Isole</b>	38.857	13.067	19.156	35.804	<b>106.884</b>
<b><i>Totale</i></b>	<b>100.445</b>	<b>104.602</b>	<b>39.540</b>	<b>107.118</b>	<b>351.705</b>
<b>Decorrenti ANNO 2024</b>					
<b>Nord - Ovest</b>	22.684	36.434	7.689	29.755	<b>96.562</b>
<b>Nord - Est</b>	16.557	26.048	6.408	17.036	<b>66.049</b>
<b>Centro</b>	21.181	15.192	7.490	17.458	<b>61.321</b>
<b>Sud ed Isole</b>	37.560	11.206	16.243	32.017	<b>97.026</b>
<b><i>Totale</i></b>	<b>97.982</b>	<b>88.880</b>	<b>37.830</b>	<b>96.266</b>	<b>320.958</b>

(\*) L'area Nord- Ovest comprende: Piemonte, Valle d'Aosta, Lombardia e Liguria.

L'area Nord- Est comprende: Trentino-Alto Adige, Veneto, Friuli-Venezia Giulia e Emilia-Romagna.

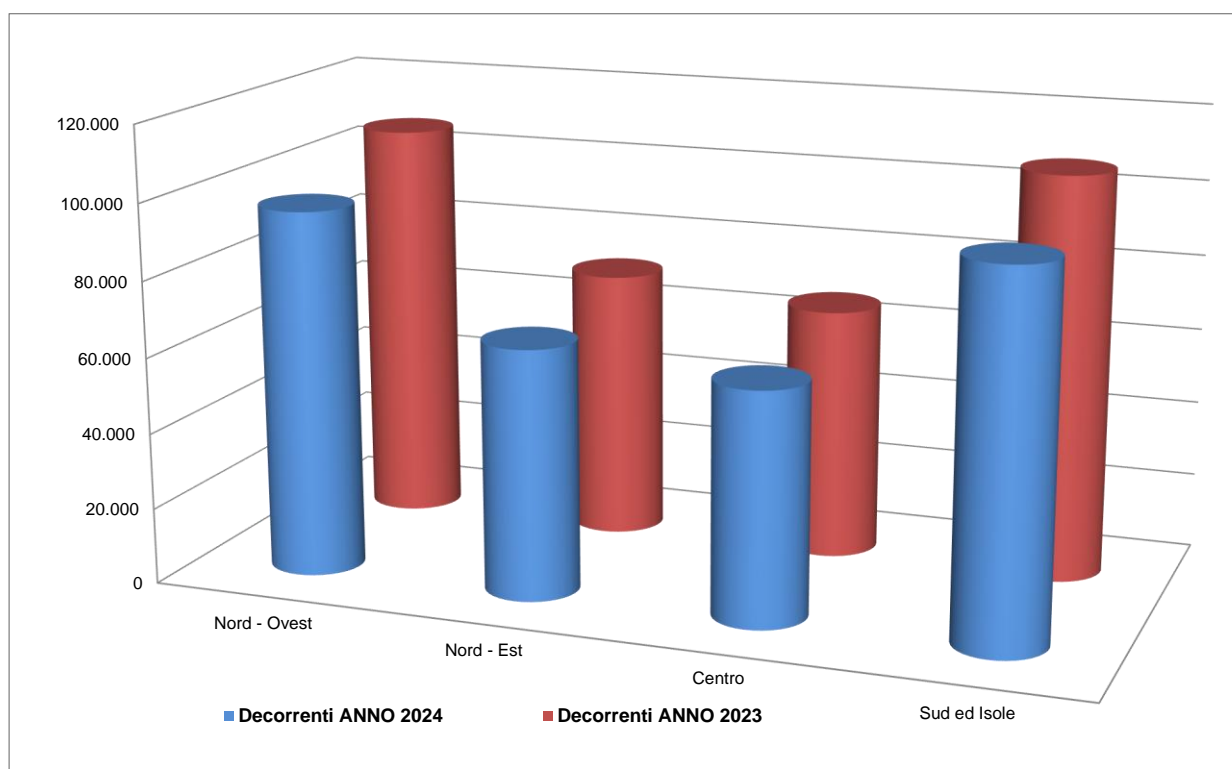
L'area Centro comprende: Toscana, Umbria, Marche e Lazio.

L'area Sud ed Isole comprende: Abruzzo, Molise, Campania, Puglia, Basilicata, Calabria, Sicilia e Sardegna.

**FONDO PENSIONI LAVORATORI DIPENDENTI al netto delle contabilità separate**

**Distribuzione delle pensioni liquidate per ripartizione territoriale**

**Rilevazione al 02/01/2025**



## Numero di pensioni liquidate per categoria, anno di decorrenza e classe d'età

Rilevazione al 02/01/2025

<i>Classi di età (*)</i>	<i>Vecchiaia</i>	<i>Anticipate</i>	<i>Invalità</i>	<i>Superstiti</i>	<i>Totale</i>
<b>Decorrenti ANNO 2023</b>					
<b>fino a 54</b>	5	210	17.572	7.204	<b>24.991</b>
<b>55-59</b>	766	37.191	11.293	4.939	<b>54.189</b>
<b>60-64</b>	2.931	61.838	9.281	6.911	<b>80.961</b>
<b>65-67</b>	85.300	5.355	1.254	5.462	<b>97.371</b>
<b>68 e oltre</b>	11.443	8	140	82.602	<b>94.193</b>
<b><i>Totale</i></b>	<b>100.445</b>	<b>104.602</b>	<b>39.540</b>	<b>107.118</b>	<b>351.705</b>
<i>Età media alla dec.</i>	67,3	61,1	54,6	75,3	66,5
<b>Decorrenti ANNO 2024</b>					
<b>fino a 54</b>	11	109	15.666	5.797	<b>21.583</b>
<b>55-59</b>	588	30.715	10.525	4.300	<b>46.128</b>
<b>60-64</b>	2.569	53.386	9.754	6.218	<b>71.927</b>
<b>65-67</b>	83.035	4.667	1.732	4.882	<b>94.316</b>
<b>68 e oltre</b>	11.779	3	153	75.069	<b>87.004</b>
<b><i>Totale</i></b>	<b>97.982</b>	<b>88.880</b>	<b>37.830</b>	<b>96.266</b>	<b>320.958</b>
<i>Età media alla dec.</i>	67,4	61,1	55,2	75,6	66,7

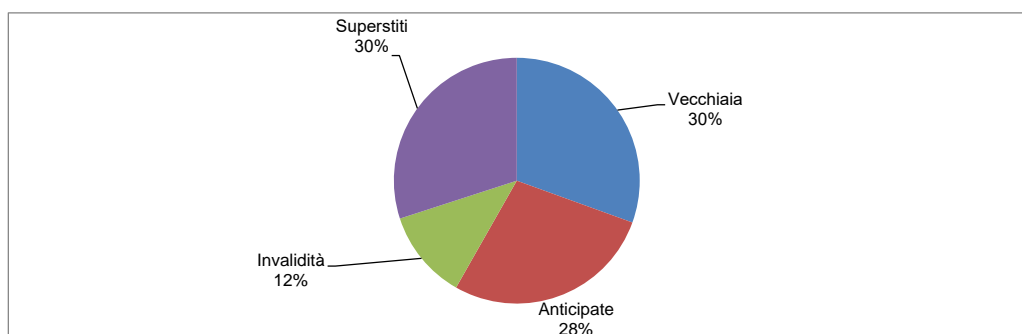
(\*) Età in anni compiuti alla decorrenza

**FONDO PENSIONI LAVORATORI DIPENDENTI al netto delle contabilità separate**

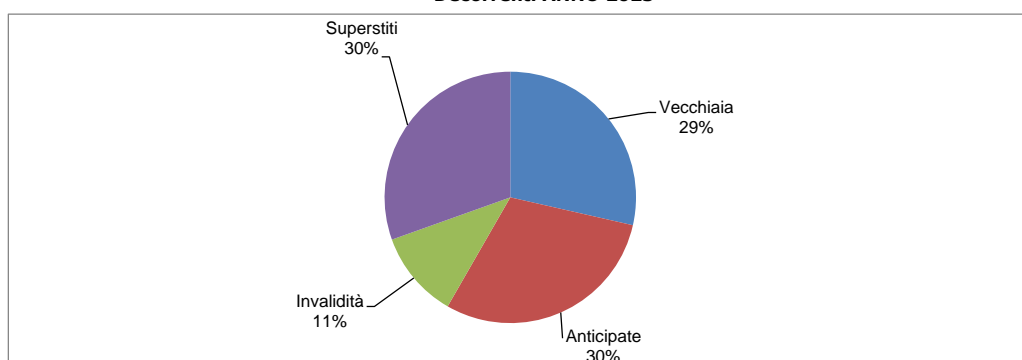
**Distribuzione percentuale delle pensioni liquidate per categoria**

**Rilevazione al 02/01/2025**

**Decorrenti ANNO 2024**



**Decorrenti ANNO 2023**



Numero di pensioni liquidate per categoria, anno di decorrenza e classe d'importo - MASCHI

Rilevazione al 02/01/2025

<i>Classi di importo mensile alla decorrenza in euro</i>	<i>Vecchiaia</i>	<i>Anticipate</i>	<i>Invalità</i>	<i>Superstiti</i>	<i>Totale</i>
<b>Decorrenti ANNO 2023</b>					
<b>Fino a 499,99</b>	6.149	921	4.980	11.946	<b>23.996</b>
<b>500,00-999,99</b>	13.782	1.123	11.517	8.713	<b>35.135</b>
<b>1.000,00-1.499,99</b>	11.217	10.077	6.098	1.048	<b>28.440</b>
<b>1.500,00-1.999,99</b>	5.010	26.614	1.362	236	<b>33.222</b>
<b>2.000,00-2.999,99</b>	3.313	22.488	287	73	<b>26.161</b>
<b>3.000,00 e più</b>	3.103	10.530	91	11	<b>13.735</b>
<b><i>Totale</i></b>	<b>42.574</b>	<b>71.753</b>	<b>24.335</b>	<b>22.027</b>	<b>160.689</b>
<b>Decorrenti ANNO 2024</b>					
<b>Fino a 499,99</b>	5.176	612	4.678	10.247	<b>20.713</b>
<b>500,00-999,99</b>	13.302	778	10.625	7.911	<b>32.616</b>
<b>1.000,00-1.499,99</b>	11.194	7.503	6.052	1.091	<b>25.840</b>
<b>1.500,00-1.999,99</b>	5.568	23.006	1.673	218	<b>30.465</b>
<b>2.000,00-2.999,99</b>	3.337	19.399	345	68	<b>23.149</b>
<b>3.000,00 e più</b>	3.464	10.656	86	10	<b>14.216</b>
<b><i>Totale</i></b>	<b>42.041</b>	<b>61.954</b>	<b>23.459</b>	<b>19.545</b>	<b>146.999</b>

Numero di pensioni liquidate per categoria, anno di decorrenza e classe d'importo - **FEMMINE**

Rilevazione al 02/01/2025

<i>Classi di importo mensile alla decorrenza in euro</i>	<i>Vecchiaia</i>	<i>Anticipate</i>	<i>Invalità</i>	<i>Superstiti</i>	<i>Totale</i>
<b>Decorrenti ANNO 2023</b>					
<b>Fino a 499,99</b>	14.811	641	5.869	10.269	<b>31.590</b>
<b>500,00-999,99</b>	31.657	3.901	7.565	42.583	<b>85.706</b>
<b>1.000,00-1.499,99</b>	7.667	11.990	1.507	22.791	<b>43.955</b>
<b>1.500,00-1.999,99</b>	1.961	7.152	200	6.488	<b>15.801</b>
<b>2.000,00-2.999,99</b>	1.142	6.399	56	2.471	<b>10.068</b>
<b>3.000,00 e più</b>	633	2.766	8	489	<b>3.896</b>
<b>Totale</b>	<b>57.871</b>	<b>32.849</b>	<b>15.205</b>	<b>85.091</b>	<b>191.016</b>
<b>Decorrenti ANNO 2024</b>					
<b>Fino a 499,99</b>	12.607	333	5.329	7.050	<b>25.319</b>
<b>500,00-999,99</b>	30.217	1.953	6.990	35.338	<b>74.498</b>
<b>1.000,00-1.499,99</b>	8.772	9.713	1.694	23.945	<b>44.124</b>
<b>1.500,00-1.999,99</b>	2.249	6.385	300	7.115	<b>16.049</b>
<b>2.000,00-2.999,99</b>	1.360	5.628	50	2.734	<b>9.772</b>
<b>3.000,00 e più</b>	736	2.914	8	539	<b>4.197</b>
<b>Totale</b>	<b>55.941</b>	<b>26.926</b>	<b>14.371</b>	<b>76.721</b>	<b>173.959</b>

## Numero di pensioni liquidate per categoria, anno di decorrenza e classe d'importo

Rilevazione al 02/01/2025

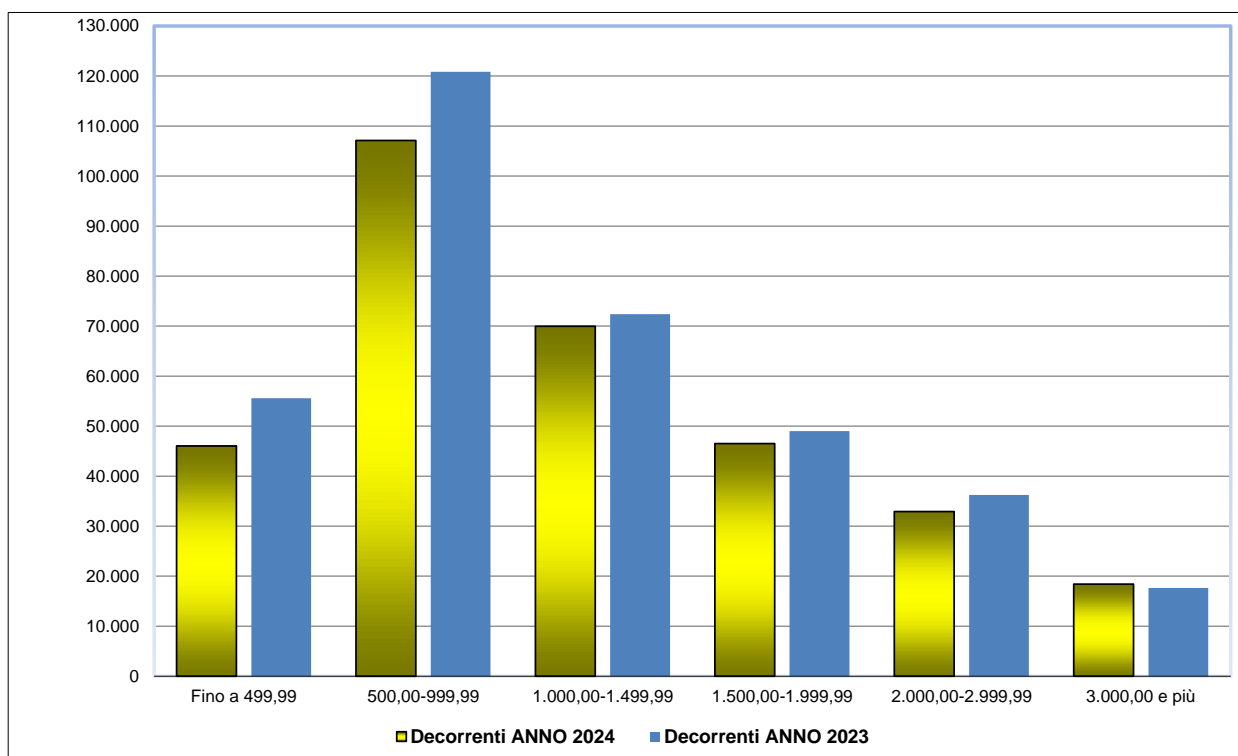
<i>Classi di importo mensile alla decorrenza in euro</i>	<i>Vecchiaia</i>	<i>Anticipate</i>	<i>Invalità</i>	<i>Superstiti</i>	<i>Totale</i>
<b>Decorrenti ANNO 2023</b>					
<b>Fino a 499,99</b>	20.960	1.562	10.849	22.215	<b>55.586</b>
<b>500,00-999,99</b>	45.439	5.024	19.082	51.296	<b>120.841</b>
<b>1.000,00-1.499,99</b>	18.884	22.067	7.605	23.839	<b>72.395</b>
<b>1.500,00-1.999,99</b>	6.971	33.766	1.562	6.724	<b>49.023</b>
<b>2.000,00-2.999,99</b>	4.455	28.887	343	2.544	<b>36.229</b>
<b>3.000,00 e più</b>	3.736	13.296	99	500	<b>17.631</b>
<b>Totale</b>	<b>100.445</b>	<b>104.602</b>	<b>39.540</b>	<b>107.118</b>	<b>351.705</b>
<b>Decorrenti ANNO 2024</b>					
<b>Fino a 499,99</b>	17.783	945	10.007	17.297	<b>46.032</b>
<b>500,00-999,99</b>	43.519	2.731	17.615	43.249	<b>107.114</b>
<b>1.000,00-1.499,99</b>	19.966	17.216	7.746	25.036	<b>69.964</b>
<b>1.500,00-1.999,99</b>	7.817	29.391	1.973	7.333	<b>46.514</b>
<b>2.000,00-2.999,99</b>	4.697	25.027	395	2.802	<b>32.921</b>
<b>3.000,00 e più</b>	4.200	13.570	94	549	<b>18.413</b>
<b>Totale</b>	<b>97.982</b>	<b>88.880</b>	<b>37.830</b>	<b>96.266</b>	<b>320.958</b>



**FONDO PENSIONI LAVORATORI DIPENDENTI al netto delle contabilità separate**

**Distribuzione delle pensioni liquidate per classe di importo mensile alla decorrenza in euro**

**Rilevazione al 02/01/2025**



## Numero di pensioni liquidate per categoria, anno di decorrenza e regime di liquidazione

Rilevazione al 02/01/2025

<i>Regime (*)</i>	<i>Vecchiaia</i>	<i>Anticipate</i>	<i>Invalità</i>	<i>Superstiti</i>	<i>Totale</i>
<b>Decorrenti ANNO 2023</b>					
<b>Retributivo/Misto Contributivo</b>	90.644	97.826	29.058	104.036	<b>321.564</b>
	9.801	6.776	10.482	3.082	<b>30.141</b>
<b>Totale</b>	<b>100.445</b>	<b>104.602</b>	<b>39.540</b>	<b>107.118</b>	<b>351.705</b>
<b>Decorrenti ANNO 2024</b>					
<b>Retributivo/Misto Contributivo</b>	86.290	85.402	27.433	93.373	<b>292.498</b>
	11.692	3.478	10.397	2.893	<b>28.460</b>
<b>Totale</b>	<b>97.982</b>	<b>88.880</b>	<b>37.830</b>	<b>96.266</b>	<b>320.958</b>

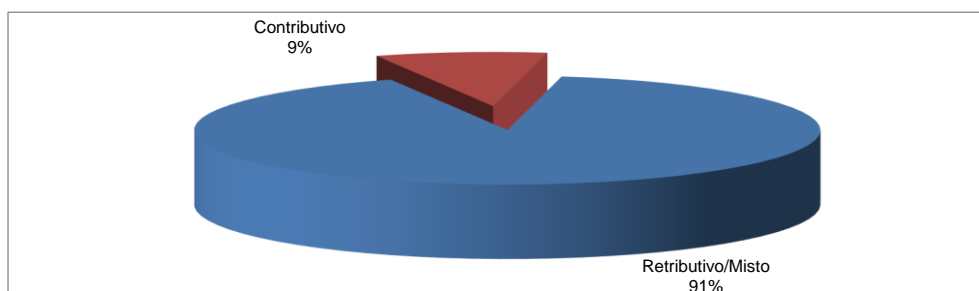
(\*) Il regime si riferisce al metodo di calcolo della pensione: nel sistema contributivo sono comprese quindi sia le pensioni liquidate in regime contributivo puro (cioè di coloro che hanno la prima contribuzione accreditata dopo il 31 dicembre 1995 - art. 1, c.6 della legge 335/1995), sia quelle relative a coloro che pur essendo nel regime misto hanno esercitato la facoltà di opzione per il sistema contributivo (art. 1, c. 23 della legge 335/1995), oltre a quelle delle lavoratrici che hanno esercitato la cosiddetta opzione-donna (art. 1, c. 9 della legge 243/2004).

**FONDO PENSIONI LAVORATORI DIPENDENTI al netto delle contabilità separate**

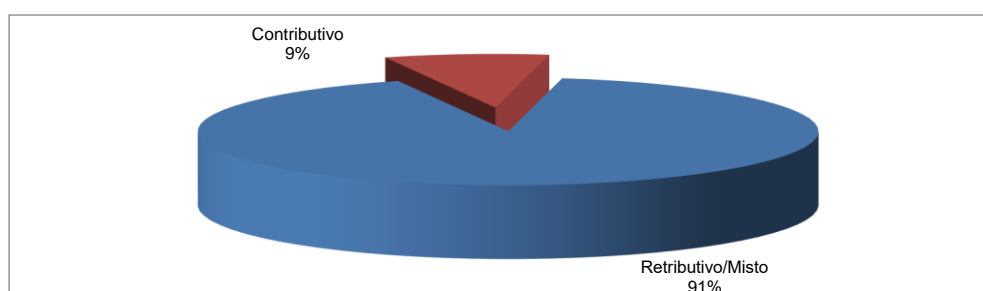
**Distribuzione percentuale delle pensioni liquidate per regime di liquidazione**

**Rilevazione al 02/01/2025**

**Decorrenti ANNO 2024**



**Decorrenti ANNO 2023**



## **COLTIVATORI DIRETTI MEZZADRI E COLONI**

NOTA BENE:

I dati esposti si riferiscono all'intera gestione dei Coltivatori Diretti Mezzadri e Coloni: nella categoria di pensione Superstiti sono quindi compresi i trattamenti liquidati ai superstiti di pensionato che si riferiscono alle posizioni pensionistiche ante 1989, a prescindere dal carico contabile di riferimento.

## Distribuzione delle pensioni liquidate per trimestre di decorrenza e categoria

Rilevazione al 02/01/2025

(numeri in unità - importi medi mensili alla decorrenza in unità di euro)

Trimestre di decorrenza	Vecchiaia		Anticipate		Invalidità		Superstiti		Totale	
	Numero	Importo medio	Numero	Importo medio	Numero	Importo medio	Numero	Importo medio	Numero	Importo medio
<b><u>ANNO 2023</u></b>										
I° trimestre	2.336	682	3.743	945	391	571	4.996	552	11.466	707
II° trimestre	2.197	663	2.143	989	415	575	4.227	552	8.982	685
III° trimestre	1.972	678	2.228	975	315	548	3.913	558	8.428	696
IV° trimestre	2.020	683	1.912	986	352	577	3.951	567	8.235	693
<b>Totale</b>	<b>8.525</b>	<b>676</b>	<b>10.026</b>	<b>969</b>	<b>1.473</b>	<b>569</b>	<b>17.087</b>	<b>557</b>	<b>37.111</b>	<b>696</b>
<b><u>ANNO 2024</u></b>										
I° trimestre	2.149	717	2.962	1.008	324	585	4.532	599	9.967	745
II° trimestre	2.154	698	1.419	1.073	292	560	3.792	609	7.657	718
III° trimestre	1.734	701	1.431	1.084	201	577	3.672	601	7.038	723
IV° trimestre	1.774	710	1.155	1.075	200	566	3.014	628	6.143	734
<b>Totale</b>	<b>7.811</b>	<b>707</b>	<b>6.967</b>	<b>1.048</b>	<b>1.017</b>	<b>573</b>	<b>15.010</b>	<b>608</b>	<b>30.805</b>	<b>731</b>

## Numero di pensioni liquidate per categoria, anno di decorrenza e sesso

Rilevazione al 02/01/2025

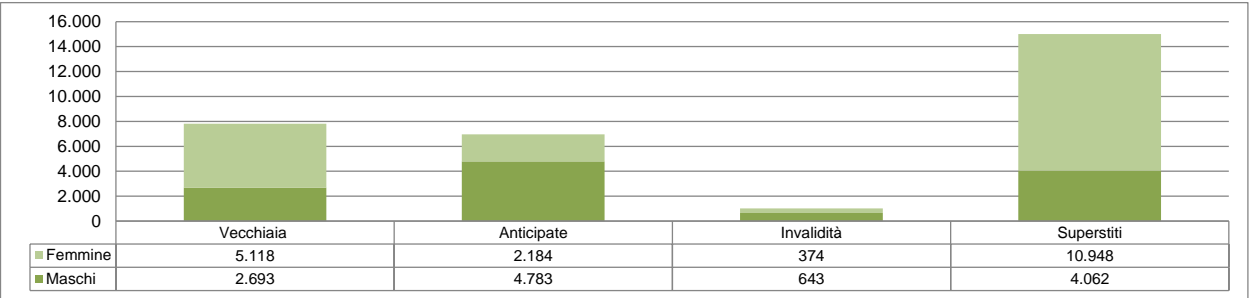
<i>Sesso</i>	<i>Vecchiaia</i>	<i>Anticipate</i>	<i>Invalità</i>	<i>Superstiti</i>	<i>Totale</i>
<b>Decorrenti ANNO 2023</b>					
<b>Maschi</b>	2.883	6.748	916	4.793	<b>15.340</b>
<b>Femmine</b>	5.642	3.278	557	12.294	<b>21.771</b>
<b>Totale</b>	<b>8.525</b>	<b>10.026</b>	<b>1.473</b>	<b>17.087</b>	<b>37.111</b>
<b>Decorrenti ANNO 2024</b>					
<b>Maschi</b>	2.693	4.783	643	4.062	<b>12.181</b>
<b>Femmine</b>	5.118	2.184	374	10.948	<b>18.624</b>
<b>Totale</b>	<b>7.811</b>	<b>6.967</b>	<b>1.017</b>	<b>15.010</b>	<b>30.805</b>

**COLTIVATORI DIRETTI MEZZADRI E COLONI**

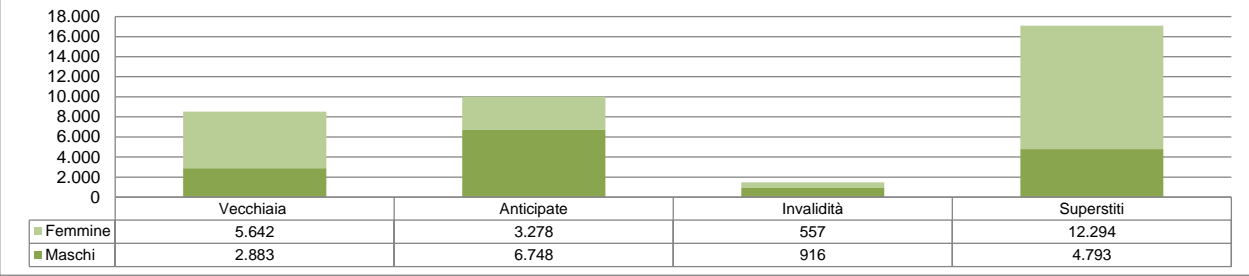
**Distribuzione percentuale delle pensioni liquidate per sesso e categoria**

**Rilevazione al 02/01/2025**

**Decorrenti ANNO 2024**



**Decorrenti ANNO 2023**



## Età media alla decorrenza delle pensioni liquidate per categoria, anno di decorrenza e sesso

Rilevazione al 02/01/2025

(età in anni compiuti)

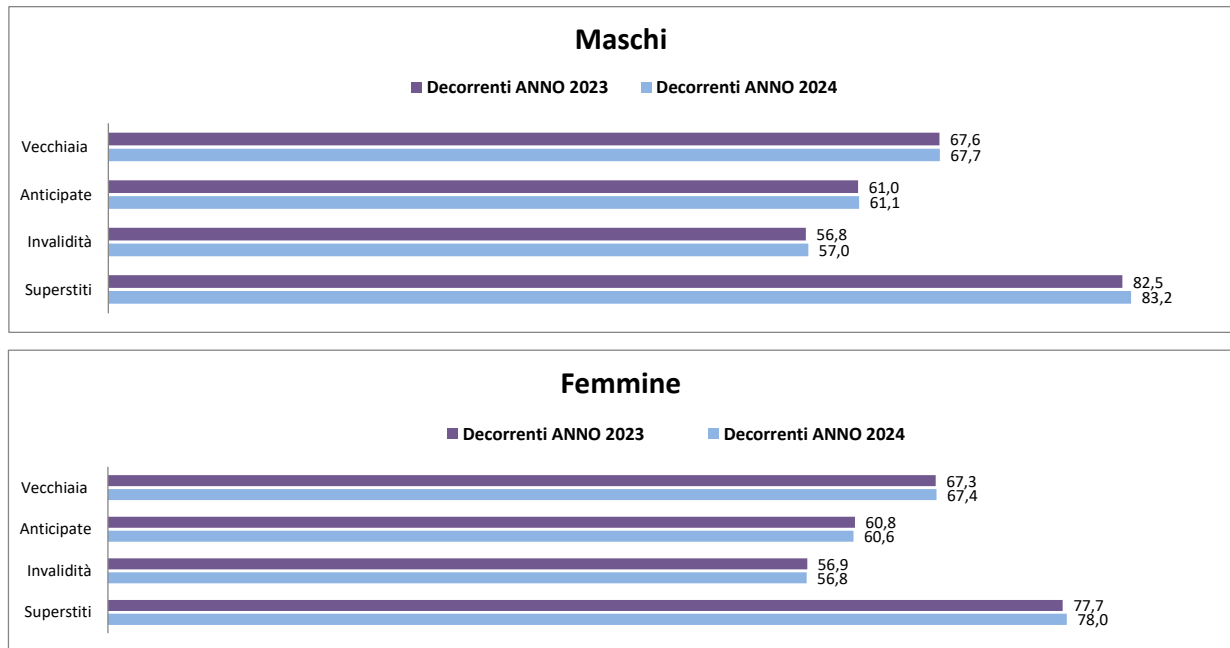
<i>Sesso</i>	<i>Vecchiaia</i>	<i>Anticipate</i>	<i>Invalidità</i>	<i>Superstiti</i>	<i>Totale</i>
<b>Decorrenti ANNO 2023</b>					
<b>Maschi</b>	67,6	61,0	56,8	82,5	<b>68,7</b>
<b>Femmine</b>	67,3	60,8	56,9	77,7	<b>71,9</b>
<b>Totale</b>	<b>67,4</b>	<b>60,9</b>	<b>56,8</b>	<b>79,0</b>	<b>70,6</b>
<b>Decorrenti ANNO 2024</b>					
<b>Maschi</b>	67,7	61,1	57,0	83,2	<b>69,7</b>
<b>Femmine</b>	67,4	60,6	56,8	78,0	<b>72,6</b>
<b>Totale</b>	<b>67,5</b>	<b>61,0</b>	<b>56,9</b>	<b>79,4</b>	<b>71,5</b>



## COLTIVATORI DIRETTI MEZZADRI E COLONI

### Età media alla decorrenza delle pensioni liquidate per sesso

Rilevazione al 02/01/2025



## Numero di pensioni liquidate per categoria, anno di decorrenza ed area geografica

Rilevazione al 02/01/2025

<i>Aree Geografiche</i> (*)	<i>Vecchiaia</i>	<i>Anticipate</i>	<i>Invalidità</i>	<i>Superstiti</i>	<i>Totale</i>
<b>Decorrenti ANNO 2023</b>					
<b>Nord - Ovest</b>	1.362	3.016	169	3.220	<b>7.767</b>
<b>Nord - Est</b>	1.698	4.038	240	4.470	<b>10.446</b>
<b>Centro</b>	1.819	1.284	252	3.916	<b>7.271</b>
<b>Sud ed Isole</b>	3.646	1.688	812	5.481	<b>11.627</b>
<b><i>Totale</i></b>	<b>8.525</b>	<b>10.026</b>	<b>1.473</b>	<b>17.087</b>	<b>37.111</b>
<b>Decorrenti ANNO 2024</b>					
<b>Nord - Ovest</b>	1.313	2.078	160	2.912	<b>6.463</b>
<b>Nord - Est</b>	1.592	2.854	171	3.964	<b>8.581</b>
<b>Centro</b>	1.647	923	190	3.534	<b>6.294</b>
<b>Sud ed Isole</b>	3.259	1.112	496	4.600	<b>9.467</b>
<b><i>Totale</i></b>	<b>7.811</b>	<b>6.967</b>	<b>1.017</b>	<b>15.010</b>	<b>30.805</b>

(\*) L'area Nord- Ovest comprende: Piemonte, Valle d'Aosta, Lombardia e Liguria.

L'area Nord- Est comprende: Trentino-Alto Adige, Veneto, Friuli-Venezia Giulia e Emilia-Romagna.

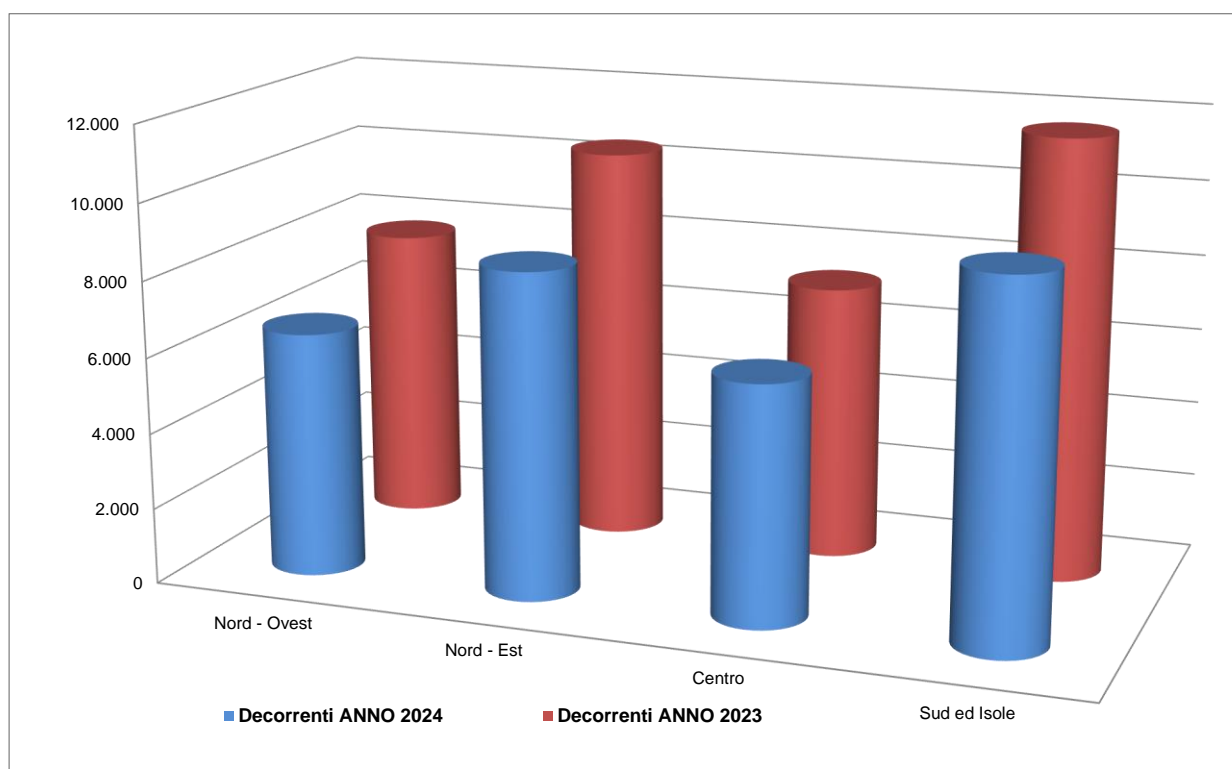
L'area Centro comprende: Toscana, Umbria, Marche e Lazio.

L'area Sud ed Isole comprende: Abruzzo, Molise, Campania, Puglia, Basilicata, Calabria, Sicilia e Sardegna.

## COLTIVATORI DIRETTI MEZZADRI E COLONI

### Distribuzione delle pensioni liquidate per ripartizione territoriale

Rilevazione al 02/01/2025



## Numero di pensioni liquidate per categoria, anno di decorrenza e classe d'età

Rilevazione al 02/01/2025

<i>Classi di età (*)</i>	<i>Vecchiaia</i>	<i>Anticipate</i>	<i>Invalidità</i>	<i>Superstiti</i>	<i>Totale</i>
<b>Decorrenti ANNO 2023</b>					
<b>fino a 54</b>	0	1	470	400	<b>871</b>
<b>55-59</b>	0	3.626	492	355	<b>4.473</b>
<b>60-64</b>	0	5.855	449	646	<b>6.950</b>
<b>65-67</b>	8.040	543	54	543	<b>9.180</b>
<b>68 e oltre</b>	485	1	8	15.143	<b>15.637</b>
<b>Totale</b>	<b>8.525</b>	<b>10.026</b>	<b>1.473</b>	<b>17.087</b>	<b>37.111</b>
<i>Età media alla dec.</i>	67,4	60,9	56,8	79,0	70,6
<b>Decorrenti ANNO 2024</b>					
<b>fino a 54</b>	0	0	308	285	<b>593</b>
<b>55-59</b>	0	2.597	321	316	<b>3.234</b>
<b>60-64</b>	0	3.988	320	551	<b>4.859</b>
<b>65-67</b>	7.320	382	63	450	<b>8.215</b>
<b>68 e oltre</b>	491	0	5	13.408	<b>13.904</b>
<b>Totale</b>	<b>7.811</b>	<b>6.967</b>	<b>1.017</b>	<b>15.010</b>	<b>30.805</b>
<i>Età media alla dec.</i>	67,5	61,0	56,9	79,4	71,5

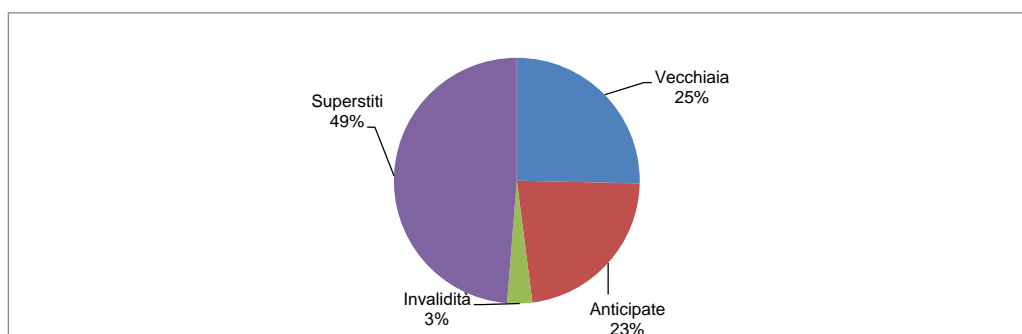
(\*) Età in anni compiuti alla decorrenza

## COLTIVATORI DIRETTI MEZZADRI E COLONI

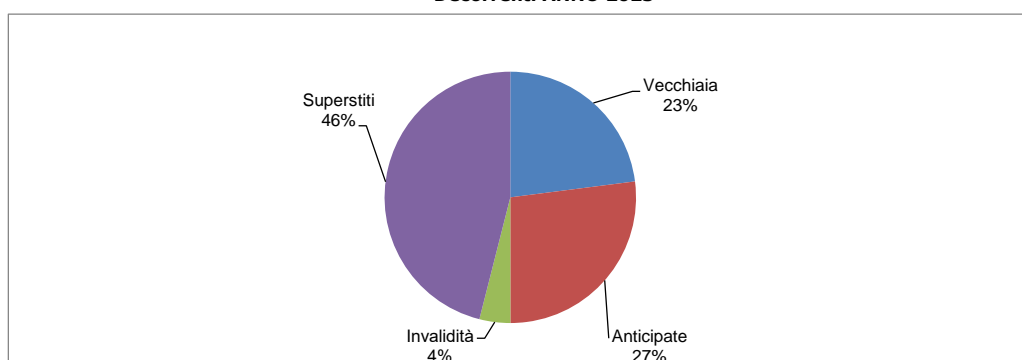
### Distribuzione percentuale delle pensioni liquidate per categoria

Rilevazione al 02/01/2025

#### Decorrenti ANNO 2024



#### Decorrenti ANNO 2023



Numero di pensioni liquidate per categoria, anno di decorrenza e classe d'importo - **MASCHI**

Rilevazione al 02/01/2025

<i>Classi di importo mensile alla decorrenza in euro</i>	<i>Vecchiaia</i>	<i>Anticipate</i>	<i>Invalità</i>	<i>Superstiti</i>	<i>Totale</i>
<b>Decorrenti ANNO 2023</b>					
<b>Fino a 499,99</b>	387	100	188	2.822	<b>3.497</b>
<b>500,00-999,99</b>	1.972	4.208	665	1.946	<b>8.791</b>
<b>1.000,00-1.499,99</b>	377	1.210	55	22	<b>1.664</b>
<b>1.500,00-1.999,99</b>	99	782	7	2	<b>890</b>
<b>2.000,00-2.999,99</b>	34	340	1	1	<b>376</b>
<b>3.000,00 e più</b>	14	108	0	0	<b>122</b>
<b><i>Totale</i></b>	<b>2.883</b>	<b>6.748</b>	<b>916</b>	<b>4.793</b>	<b>15.340</b>
<b>Decorrenti ANNO 2024</b>					
<b>Fino a 499,99</b>	360	57	153	2.262	<b>2.832</b>
<b>500,00-999,99</b>	1.815	2.796	444	1.765	<b>6.820</b>
<b>1.000,00-1.499,99</b>	362	867	34	33	<b>1.296</b>
<b>1.500,00-1.999,99</b>	104	673	9	2	<b>788</b>
<b>2.000,00-2.999,99</b>	37	305	2	0	<b>344</b>
<b>3.000,00 e più</b>	15	85	1	0	<b>101</b>
<b><i>Totale</i></b>	<b>2.693</b>	<b>4.783</b>	<b>643</b>	<b>4.062</b>	<b>12.181</b>

Numero di pensioni liquidate per categoria, anno di decorrenza e classe d'importo - FEMMINE

Rilevazione al 02/01/2025

<i>Classi di importo mensile alla decorrenza in euro</i>	<i>Vecchiaia</i>	<i>Anticipate</i>	<i>Invalità</i>	<i>Superstiti</i>	<i>Totale</i>
<b>Decorrenti ANNO 2023</b>					
<b>Fino a 499,99</b>	1.093	160	217	4.121	<b>5.591</b>
<b>500,00-999,99</b>	3.957	2.469	313	6.999	<b>13.738</b>
<b>1.000,00-1.499,99</b>	516	487	24	1.012	<b>2.039</b>
<b>1.500,00-1.999,99</b>	60	100	3	126	<b>289</b>
<b>2.000,00-2.999,99</b>	15	47	0	35	<b>97</b>
<b>3.000,00 e più</b>	1	15	0	1	<b>17</b>
<b><i>Totale</i></b>	<b>5.642</b>	<b>3.278</b>	<b>557</b>	<b>12.294</b>	<b>21.771</b>
<b>Decorrenti ANNO 2024</b>					
<b>Fino a 499,99</b>	960	74	144	3.136	<b>4.314</b>
<b>500,00-999,99</b>	3.561	1.504	220	6.395	<b>11.680</b>
<b>1.000,00-1.499,99</b>	516	445	9	1.215	<b>2.185</b>
<b>1.500,00-1.999,99</b>	63	113	1	159	<b>336</b>
<b>2.000,00-2.999,99</b>	15	35	0	38	<b>88</b>
<b>3.000,00 e più</b>	3	13	0	5	<b>21</b>
<b><i>Totale</i></b>	<b>5.118</b>	<b>2.184</b>	<b>374</b>	<b>10.948</b>	<b>18.624</b>

## Numero di pensioni liquidate per categoria, anno di decorrenza e classe d'importo

Rilevazione al 02/01/2025

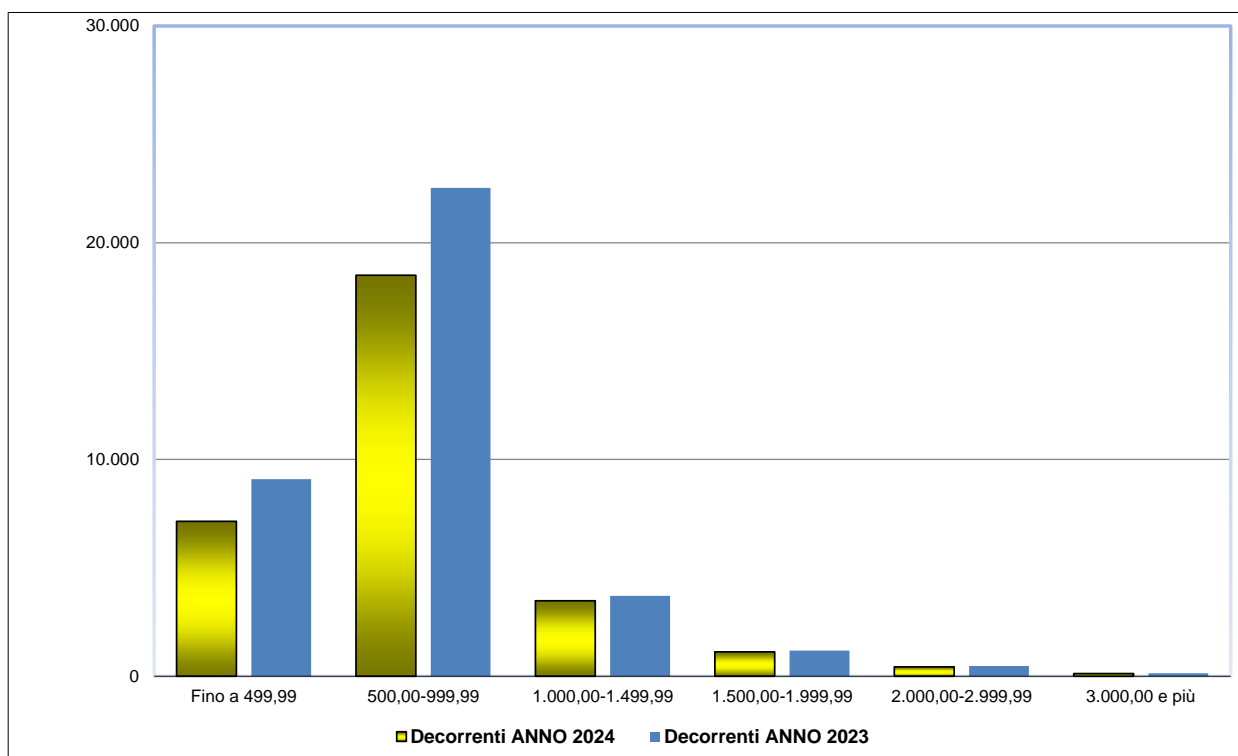
<i>Classi di importo mensile alla decorrenza in euro</i>	<i>Vecchiaia</i>	<i>Anticipate</i>	<i>Invalidità</i>	<i>Superstiti</i>	<i>Totale</i>
<b>Decorrenti ANNO 2023</b>					
<b>Fino a 499,99</b>	1.480	260	405	6.943	<b>9.088</b>
<b>500,00-999,99</b>	5.929	6.677	978	8.945	<b>22.529</b>
<b>1.000,00-1.499,99</b>	893	1.697	79	1.034	<b>3.703</b>
<b>1.500,00-1.999,99</b>	159	882	10	128	<b>1.179</b>
<b>2.000,00-2.999,99</b>	49	387	1	36	<b>473</b>
<b>3.000,00 e più</b>	15	123	0	1	<b>139</b>
<b><i>Totale</i></b>	<b>8.525</b>	<b>10.026</b>	<b>1.473</b>	<b>17.087</b>	<b>37.111</b>
<b>Decorrenti ANNO 2024</b>					
<b>Fino a 499,99</b>	1.320	131	297	5.398	<b>7.146</b>
<b>500,00-999,99</b>	5.376	4.300	664	8.160	<b>18.500</b>
<b>1.000,00-1.499,99</b>	878	1.312	43	1.248	<b>3.481</b>
<b>1.500,00-1.999,99</b>	167	786	10	161	<b>1.124</b>
<b>2.000,00-2.999,99</b>	52	340	2	38	<b>432</b>
<b>3.000,00 e più</b>	18	98	1	5	<b>122</b>
<b><i>Totale</i></b>	<b>7.811</b>	<b>6.967</b>	<b>1.017</b>	<b>15.010</b>	<b>30.805</b>



## COLTIVATORI DIRETTI MEZZADRI E COLONI

Distribuzione delle pensioni liquidate per classe di importo mensile alla decorrenza in euro

Rilevazione al 02/01/2025



## Numero di pensioni liquidate per categoria, anno di decorrenza e regime di liquidazione

Rilevazione al 02/01/2025

<i>Regime (*)</i>	<i>Vecchiaia</i>	<i>Anticipate</i>	<i>Invalità</i>	<i>Superstiti</i>	<i>Totale</i>
<b>Decorrenti ANNO 2023</b>					
<b>Retributivo/Misto Contributivo</b>	8.329 196	9.341 685	1.291 182	16.983 104	<b>35.944 1.167</b>
<b>Totale</b>	<b>8.525</b>	<b>10.026</b>	<b>1.473</b>	<b>17.087</b>	<b>37.111</b>
<b>Decorrenti ANNO 2024</b>					
<b>Retributivo/Misto Contributivo</b>	7.576 235	6.797 170	840 177	14.903 107	<b>30.116 689</b>
<b>Totale</b>	<b>7.811</b>	<b>6.967</b>	<b>1.017</b>	<b>15.010</b>	<b>30.805</b>

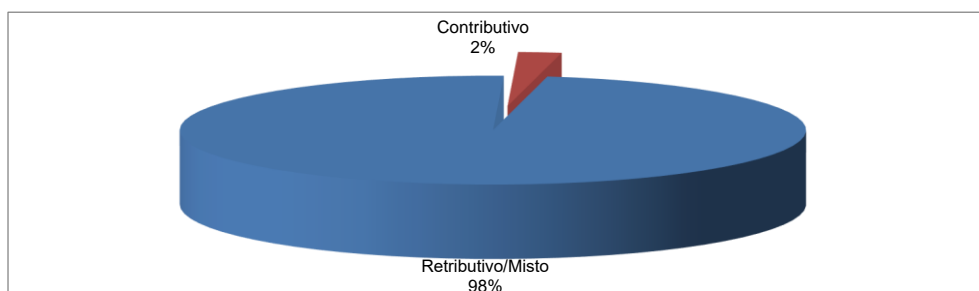
(\*) Il regime si riferisce al metodo di calcolo della pensione: nel sistema contributivo sono comprese quindi sia le pensioni liquidate in regime contributivo puro (cioè di coloro che hanno la prima contribuzione accreditata dopo il 31 dicembre 1995 - art. 1, c.6 della legge 335/1995), sia quelle relative a coloro che pur essendo nel regime misto hanno esercitato la facoltà di opzione per il sistema contributivo (art. 1, c. 23 della legge 335/1995), oltre a quelle delle lavoratrici che hanno esercitato la cosiddetta opzione-donna (art. 1, c. 9 della legge 243/2004).

## COLTIVATORI DIRETTI MEZZADRI E COLONI

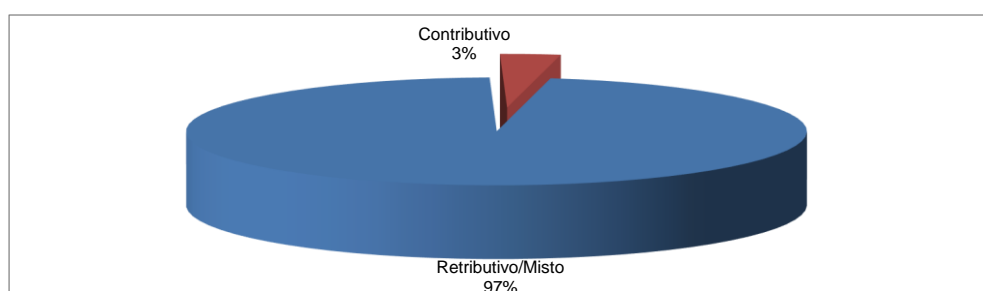
### Distribuzione percentuale delle pensioni liquidate per regime di liquidazione

Rilevazione al 02/01/2025

#### Decorrenti ANNO 2024



#### Decorrenti ANNO 2023



## **ARTIGIANI**

## Distribuzione delle pensioni liquidate per trimestre di decorrenza e categoria

Rilevazione al 02/01/2025

(numeri in unità - importi medi mensili alla decorrenza in unità di euro)

Trimestre di decorrenza	Vecchiaia		Anticipate		Invalidità		Superstiti		Totale	
	Numero	Importo medio	Numero	Importo medio	Numero	Importo medio	Numero	Importo medio	Numero	Importo medio
<b><u>ANNO 2023</u></b>										
I° trimestre	6.599	915	8.296	1.340	1.668	708	8.424	688	24.987	966
II° trimestre	6.203	926	7.908	1.347	1.849	717	7.244	691	23.204	979
III° trimestre	5.974	909	6.817	1.355	1.499	709	6.738	699	21.028	972
IV° trimestre	6.084	894	7.096	1.343	1.709	707	7.270	706	22.159	962
<b>Totale</b>	<b>24.860</b>	<b>911</b>	<b>30.117</b>	<b>1.346</b>	<b>6.725</b>	<b>710</b>	<b>29.676</b>	<b>696</b>	<b>91.378</b>	<b>970</b>
<b><u>ANNO 2024</u></b>										
I° trimestre	6.420	953	8.527	1.418	1.518	732	8.083	730	24.548	1.027
II° trimestre	6.331	956	6.509	1.381	1.297	719	6.744	742	20.881	1.005
III° trimestre	5.859	954	5.888	1.381	867	687	6.566	749	19.180	1.003
IV° trimestre	5.445	951	5.627	1.371	779	675	5.716	755	17.567	1.010
<b>Totale</b>	<b>24.055</b>	<b>953</b>	<b>26.551</b>	<b>1.391</b>	<b>4.461</b>	<b>709</b>	<b>27.109</b>	<b>743</b>	<b>82.176</b>	<b>1.012</b>

## Numero di pensioni liquidate per categoria, anno di decorrenza e sesso

Rilevazione al 02/01/2025

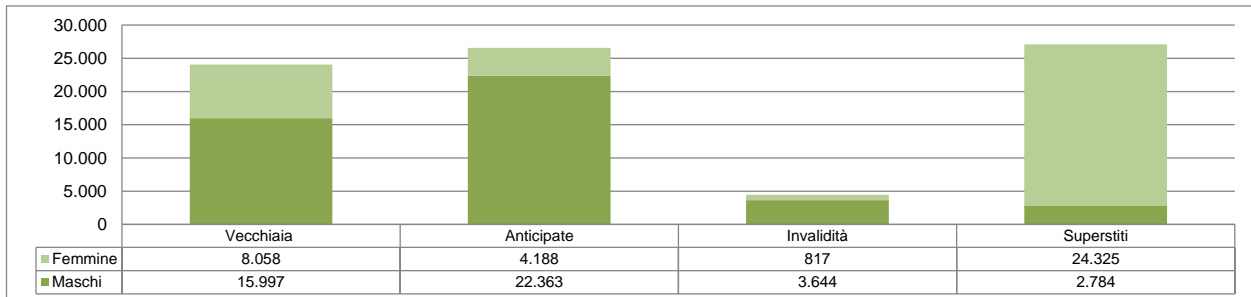
<i>Sesso</i>	<i>Vecchiaia</i>	<i>Anticipate</i>	<i>Invalità</i>	<i>Superstiti</i>	<i>Totale</i>
<b>Decorrenti ANNO 2023</b>					
<b>Maschi</b>	16.574	24.465	5.540	3.214	<b>49.793</b>
<b>Femmine</b>	8.286	5.652	1.185	26.462	<b>41.585</b>
<b>Totale</b>	<b>24.860</b>	<b>30.117</b>	<b>6.725</b>	<b>29.676</b>	<b>91.378</b>
<b>Decorrenti ANNO 2024</b>					
<b>Maschi</b>	15.997	22.363	3.644	2.784	<b>44.788</b>
<b>Femmine</b>	8.058	4.188	817	24.325	<b>37.388</b>
<b>Totale</b>	<b>24.055</b>	<b>26.551</b>	<b>4.461</b>	<b>27.109</b>	<b>82.176</b>

## ARTIGIANI

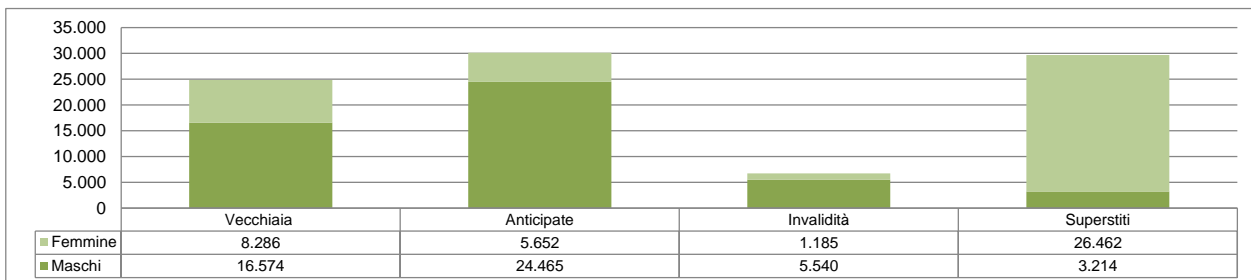
### Distribuzione percentuale delle pensioni liquidate per sesso e categoria

Rilevazione al 02/01/2025

#### Decorrenti ANNO 2024



#### Decorrenti ANNO 2023



## Età media alla decorrenza delle pensioni liquidate per categoria, anno di decorrenza e sesso

Rilevazione al 02/01/2025

(età in anni compiuti)

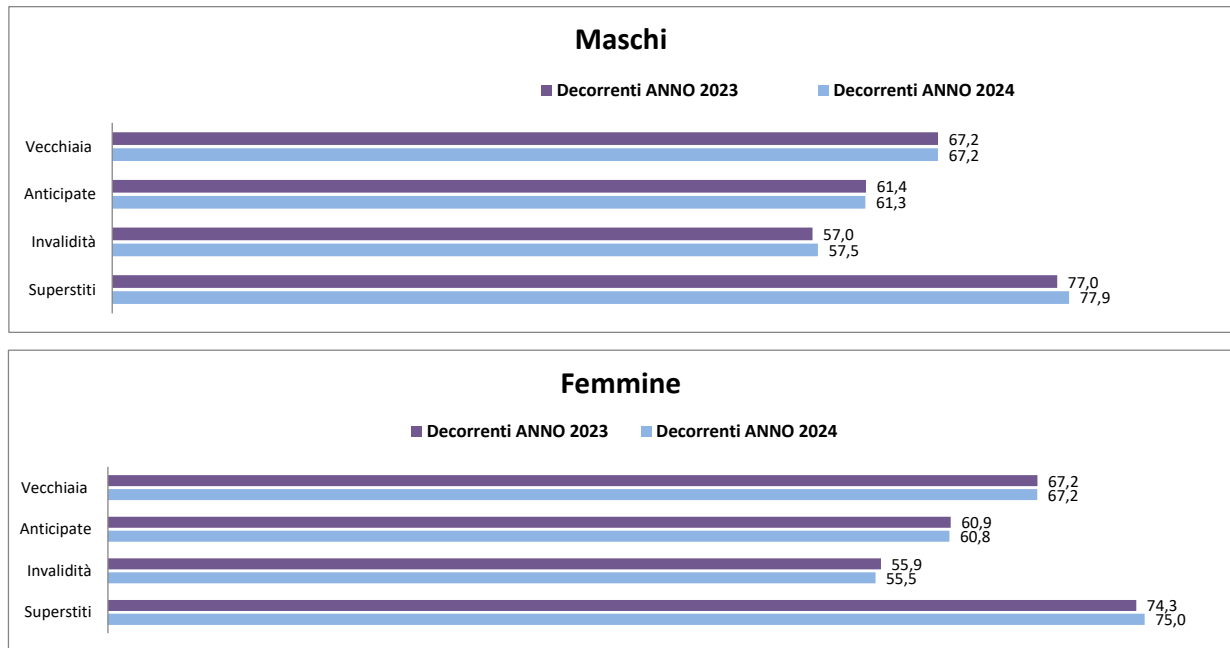
<i>Sesso</i>	<i>Vecchiaia</i>	<i>Anticipate</i>	<i>Invalidità</i>	<i>Superstiti</i>	<i>Totale</i>
<b>Decorrenti ANNO 2023</b>					
<b>Maschi</b>	67,2	61,4	57,0	77,0	<b>63,9</b>
<b>Femmine</b>	67,2	60,9	55,9	74,3	<b>70,6</b>
<b>Totale</b>	<b>67,2</b>	<b>61,3</b>	<b>56,8</b>	<b>74,6</b>	<b>66,9</b>
<b>Decorrenti ANNO 2024</b>					
<b>Maschi</b>	67,2	61,3	57,5	77,9	<b>64,2</b>
<b>Femmine</b>	67,2	60,8	55,5	75,0	<b>71,3</b>
<b>Totale</b>	<b>67,2</b>	<b>61,3</b>	<b>57,1</b>	<b>75,3</b>	<b>67,4</b>



## ARTIGIANI

### Età media alla decorrenza delle pensioni liquidate per sesso

Rilevazione al 02/01/2025



## Numero di pensioni liquidate per categoria, anno di decorrenza ed area geografica

Rilevazione al 02/01/2025

<i>Aree Geografiche</i> (*)	<i>Vecchiaia</i>	<i>Anticipate</i>	<i>Invalidità</i>	<i>Superstiti</i>	<i>Totale</i>
<b>Decorrenti ANNO 2023</b>					
<b>Nord - Ovest</b>	6.818	11.087	1.535	8.951	<b>28.391</b>
<b>Nord - Est</b>	5.032	10.290	1.384	7.447	<b>24.153</b>
<b>Centro</b>	5.447	5.569	1.481	6.276	<b>18.773</b>
<b>Sud ed Isole</b>	7.563	3.171	2.325	7.002	<b>20.061</b>
<b><i>Totale</i></b>	<b>24.860</b>	<b>30.117</b>	<b>6.725</b>	<b>29.676</b>	<b>91.378</b>
<b>Decorrenti ANNO 2024</b>					
<b>Nord - Ovest</b>	6.768	9.685	1.013	8.289	<b>25.755</b>
<b>Nord - Est</b>	4.893	9.073	814	6.735	<b>21.515</b>
<b>Centro</b>	5.171	5.015	978	5.673	<b>16.837</b>
<b>Sud ed Isole</b>	7.223	2.778	1.656	6.412	<b>18.069</b>
<b><i>Totale</i></b>	<b>24.055</b>	<b>26.551</b>	<b>4.461</b>	<b>27.109</b>	<b>82.176</b>

(\*) L'area Nord- Ovest comprende: Piemonte, Valle d'Aosta, Lombardia e Liguria.

L'area Nord- Est comprende: Trentino-Alto Adige, Veneto, Friuli-Venezia Giulia e Emilia-Romagna.

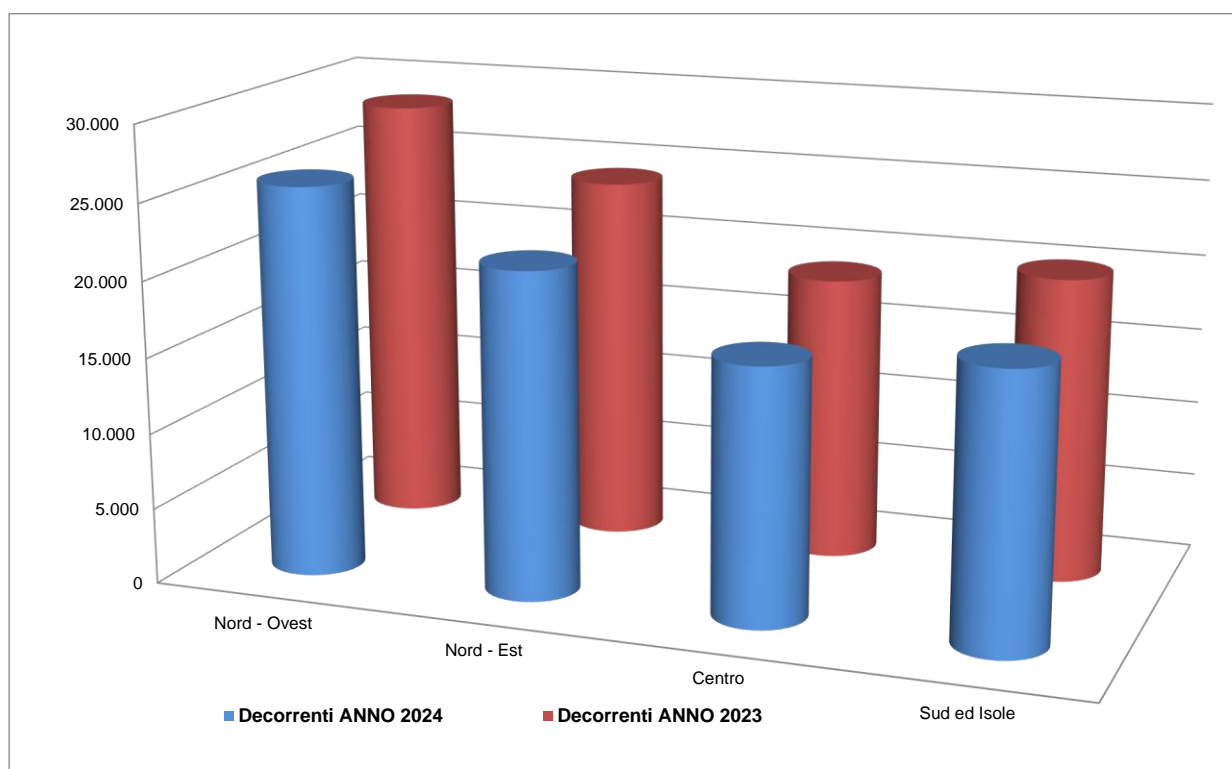
L'area Centro comprende: Toscana, Umbria, Marche e Lazio.

L'area Sud ed Isole comprende: Abruzzo, Molise, Campania, Puglia, Basilicata, Calabria, Sicilia e Sardegna.

## ARTIGIANI

### Distribuzione delle pensioni liquidate per ripartizione territoriale

Rilevazione al 02/01/2025



## Numero di pensioni liquidate per categoria, anno di decorrenza e classe d'età

Rilevazione al 02/01/2025

<i>Classi di età (*)</i>	<i>Vecchiaia</i>	<i>Anticipate</i>	<i>Invalità</i>	<i>Superstiti</i>	<i>Totale</i>
<b>Decorrenti ANNO 2023</b>					
<b>fino a 54</b>	0	2	2.140	1.492	<b>3.634</b>
<b>55-59</b>	0	9.614	2.206	1.302	<b>13.122</b>
<b>60-64</b>	1	18.488	2.060	2.146	<b>22.695</b>
<b>65-67</b>	23.721	2.010	295	1.784	<b>27.810</b>
<b>68 e oltre</b>	1.138	3	24	22.952	<b>24.117</b>
<b>Totale</b>	<b>24.860</b>	<b>30.117</b>	<b>6.725</b>	<b>29.676</b>	<b>91.378</b>
<i>Età media alla dec.</i>	67,2	61,3	56,8	74,6	66,9
<b>Decorrenti ANNO 2024</b>					
<b>fino a 54</b>	0	1	1.343	1.247	<b>2.591</b>
<b>55-59</b>	0	8.893	1.382	1.061	<b>11.336</b>
<b>60-64</b>	0	16.032	1.450	1.831	<b>19.313</b>
<b>65-67</b>	22.899	1.624	272	1.507	<b>26.302</b>
<b>68 e oltre</b>	1.156	1	14	21.463	<b>22.634</b>
<b>Totale</b>	<b>24.055</b>	<b>26.551</b>	<b>4.461</b>	<b>27.109</b>	<b>82.176</b>
<i>Età media alla dec.</i>	67,2	61,3	57,1	75,3	67,4

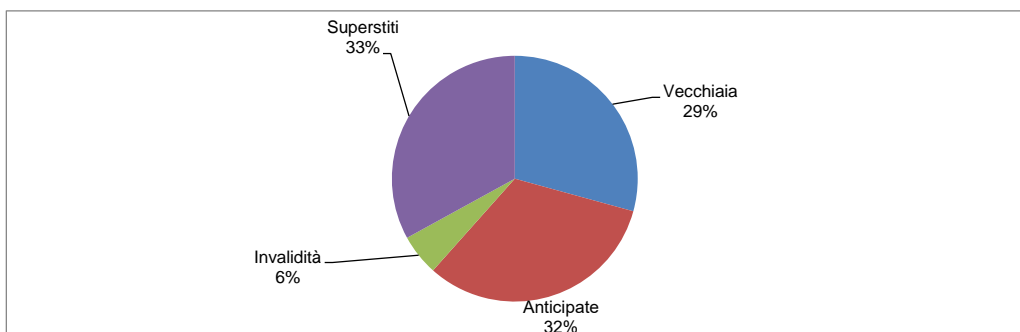
(\*) Età in anni compiuti alla decorrenza

## ARTIGIANI

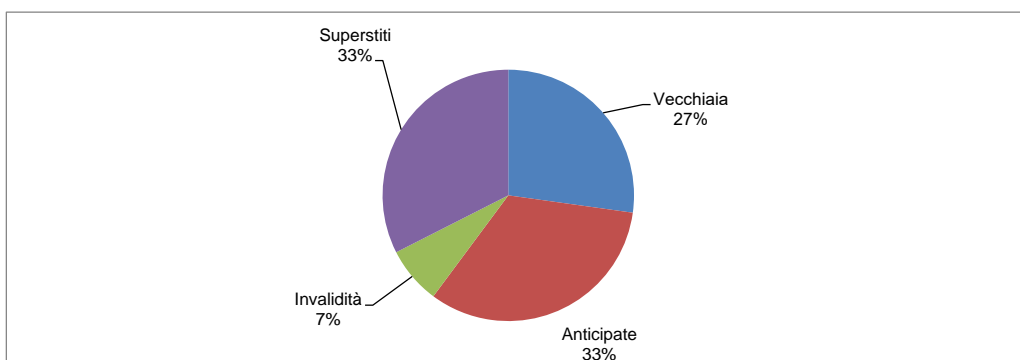
### Distribuzione percentuale delle pensioni liquidate per categoria

Rilevazione al 02/01/2025

#### Decorrenti ANNO 2024



#### Decorrenti ANNO 2023



Numero di pensioni liquidate per categoria, anno di decorrenza e classe d'importo - MASCHI

Rilevazione al 02/01/2025

<i>Classi di importo mensile alla decorrenza in euro</i>	<i>Vecchiaia</i>	<i>Anticipate</i>	<i>Invalità</i>	<i>Superstiti</i>	<i>Totale</i>
<b>Decorrenti ANNO 2023</b>					
<b>Fino a 499,99</b>	894	84	1.014	1.907	<b>3.899</b>
<b>500,00-999,99</b>	9.145	5.164	3.462	1.243	<b>19.014</b>
<b>1.000,00-1.499,99</b>	4.675	10.797	931	52	<b>16.455</b>
<b>1.500,00-1.999,99</b>	1.307	5.487	113	9	<b>6.916</b>
<b>2.000,00-2.999,99</b>	450	2.496	20	3	<b>2.969</b>
<b>3.000,00 e più</b>	103	437	0	0	<b>540</b>
<b><i>Totale</i></b>	<b>16.574</b>	<b>24.465</b>	<b>5.540</b>	<b>3.214</b>	<b>49.793</b>
<b>Decorrenti ANNO 2024</b>					
<b>Fino a 499,99</b>	678	64	710	1.625	<b>3.077</b>
<b>500,00-999,99</b>	8.400	4.224	2.275	1.096	<b>15.995</b>
<b>1.000,00-1.499,99</b>	4.864	9.819	571	53	<b>15.307</b>
<b>1.500,00-1.999,99</b>	1.416	5.394	77	7	<b>6.894</b>
<b>2.000,00-2.999,99</b>	557	2.463	11	3	<b>3.034</b>
<b>3.000,00 e più</b>	82	399	0	0	<b>481</b>
<b><i>Totale</i></b>	<b>15.997</b>	<b>22.363</b>	<b>3.644</b>	<b>2.784</b>	<b>44.788</b>

Numero di pensioni liquidate per categoria, anno di decorrenza e classe d'importo - FEMMINE

Rilevazione al 02/01/2025

<i>Classi di importo mensile alla decorrenza in euro</i>	<i>Vecchiaia</i>	<i>Anticipate</i>	<i>Invalità</i>	<i>Superstiti</i>	<i>Totale</i>
<b>Decorrenti ANNO 2023</b>					
<b>Fino a 499,99</b>	963	57	424	4.037	<b>5.481</b>
<b>500,00-999,99</b>	5.805	3.271	670	18.220	<b>27.966</b>
<b>1.000,00-1.499,99</b>	1.215	1.706	85	3.492	<b>6.498</b>
<b>1.500,00-1.999,99</b>	219	421	4	593	<b>1.237</b>
<b>2.000,00-2.999,99</b>	74	169	1	117	<b>361</b>
<b>3.000,00 e più</b>	10	28	1	3	<b>42</b>
<b><i>Totale</i></b>	<b>8.286</b>	<b>5.652</b>	<b>1.185</b>	<b>26.462</b>	<b>41.585</b>
<b>Decorrenti ANNO 2024</b>					
<b>Fino a 499,99</b>	818	20	273	3.256	<b>4.367</b>
<b>500,00-999,99</b>	5.543	2.149	496	16.300	<b>24.488</b>
<b>1.000,00-1.499,99</b>	1.340	1.472	46	3.890	<b>6.748</b>
<b>1.500,00-1.999,99</b>	249	379	2	721	<b>1.351</b>
<b>2.000,00-2.999,99</b>	94	152	0	155	<b>401</b>
<b>3.000,00 e più</b>	14	16	0	3	<b>33</b>
<b><i>Totale</i></b>	<b>8.058</b>	<b>4.188</b>	<b>817</b>	<b>24.325</b>	<b>37.388</b>

## Numero di pensioni liquidate per categoria, anno di decorrenza e classe d'importo

Rilevazione al 02/01/2025

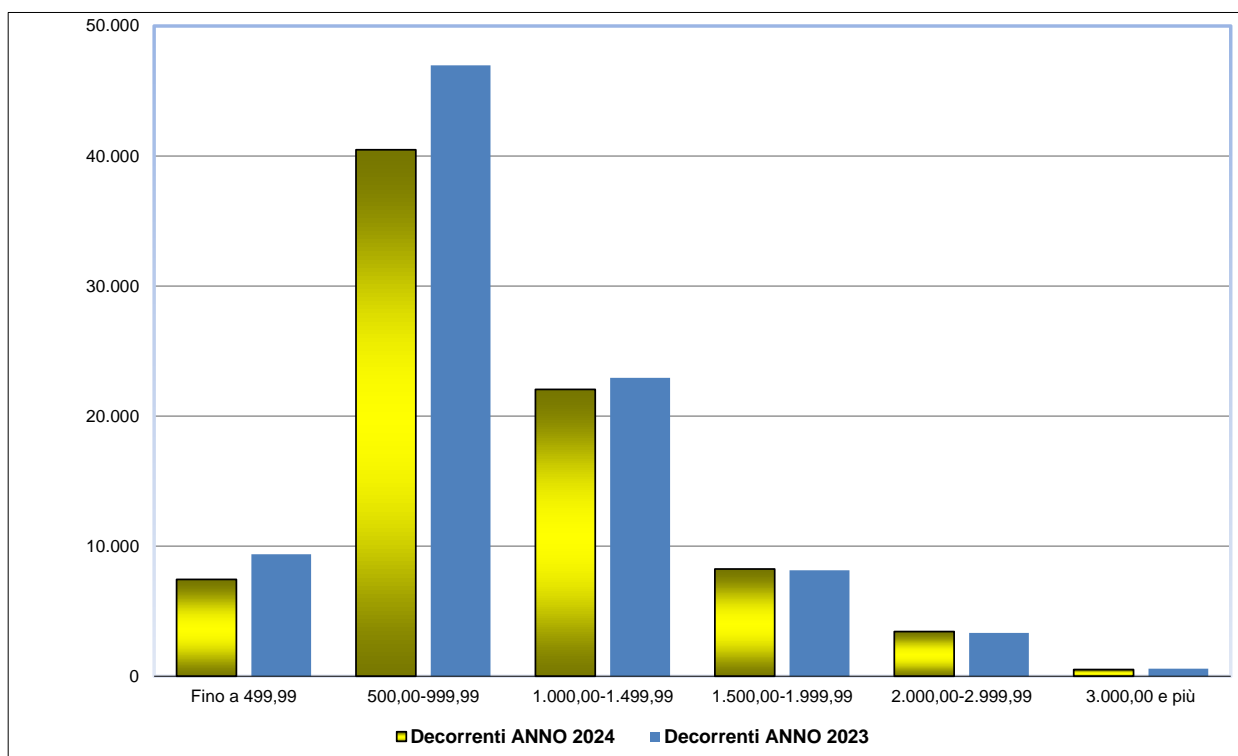
<i>Classi di importo mensile alla decorrenza in euro</i>	<i>Vecchiaia</i>	<i>Anticipate</i>	<i>Invalità</i>	<i>Superstiti</i>	<i>Totale</i>
<b>Decorrenti ANNO 2023</b>					
<b>Fino a 499,99</b>	1.857	141	1.438	5.944	<b>9.380</b>
<b>500,00-999,99</b>	14.950	8.435	4.132	19.463	<b>46.980</b>
<b>1.000,00-1.499,99</b>	5.890	12.503	1.016	3.544	<b>22.953</b>
<b>1.500,00-1.999,99</b>	1.526	5.908	117	602	<b>8.153</b>
<b>2.000,00-2.999,99</b>	524	2.665	21	120	<b>3.330</b>
<b>3.000,00 e più</b>	113	465	1	3	<b>582</b>
<b>Totale</b>	<b>24.860</b>	<b>30.117</b>	<b>6.725</b>	<b>29.676</b>	<b>91.378</b>
<b>Decorrenti ANNO 2024</b>					
<b>Fino a 499,99</b>	1.496	84	983	4.881	<b>7.444</b>
<b>500,00-999,99</b>	13.943	6.373	2.771	17.396	<b>40.483</b>
<b>1.000,00-1.499,99</b>	6.204	11.291	617	3.943	<b>22.055</b>
<b>1.500,00-1.999,99</b>	1.665	5.773	79	728	<b>8.245</b>
<b>2.000,00-2.999,99</b>	651	2.615	11	158	<b>3.435</b>
<b>3.000,00 e più</b>	96	415	0	3	<b>514</b>
<b>Totale</b>	<b>24.055</b>	<b>26.551</b>	<b>4.461</b>	<b>27.109</b>	<b>82.176</b>



## ARTIGIANI

Distribuzione delle pensioni liquidate per classe di importo mensile alla decorrenza in euro

Rilevazione al 02/01/2025



## Numero di pensioni liquidate per categoria, anno di decorrenza e regime di liquidazione

Rilevazione al 02/01/2025

<i>Regime (*)</i>	<i>Vecchiaia</i>	<i>Anticipate</i>	<i>Invalità</i>	<i>Superstiti</i>	<i>Totale</i>
<b>Decorrenti ANNO 2023</b>					
<b>Retributivo/Misto Contributivo</b>	23.969 891	28.611 1.506	5.952 773	29.298 378	<b>87.830 3.548</b>
<b>Totale</b>	<b>24.860</b>	<b>30.117</b>	<b>6.725</b>	<b>29.676</b>	<b>91.378</b>
<b>Decorrenti ANNO 2024</b>					
<b>Retributivo/Misto Contributivo</b>	22.880 1.175	26.080 471	3.846 615	26.782 327	<b>79.588 2.588</b>
<b>Totale</b>	<b>24.055</b>	<b>26.551</b>	<b>4.461</b>	<b>27.109</b>	<b>82.176</b>

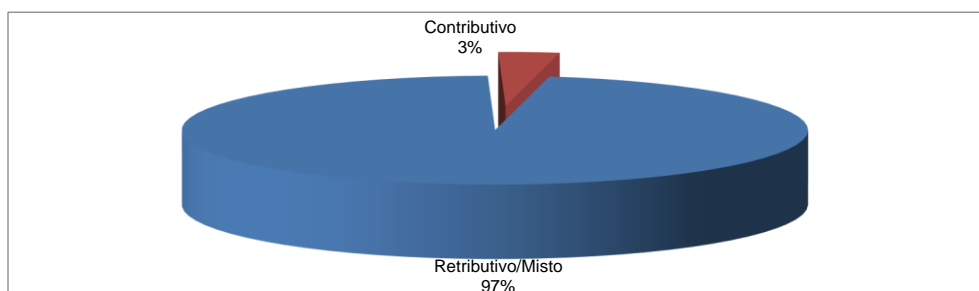
(\*) Il regime si riferisce al metodo di calcolo della pensione: nel sistema contributivo sono comprese quindi sia le pensioni liquidate in regime contributivo puro (cioè di coloro che hanno la prima contribuzione accreditata dopo il 31 dicembre 1995 - art. 1, c.6 della legge 335/1995), sia quelle relative a coloro che pur essendo nel regime misto hanno esercitato la facoltà di opzione per il sistema contributivo (art. 1, c. 23 della legge 335/1995), oltre a quelle delle lavoratrici che hanno esercitato la cosiddetta opzione-donna (art. 1, c. 9 della legge 243/2004).

## ARTIGIANI

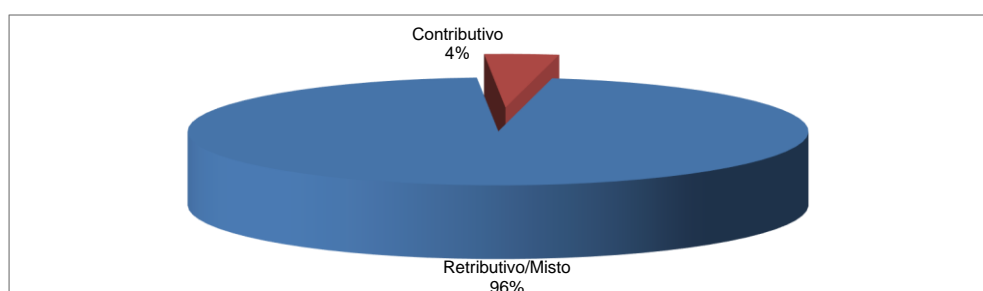
### Distribuzione percentuale delle pensioni liquidate per regime di liquidazione

Rilevazione al 02/01/2025

#### Decorrenti ANNO 2024



#### Decorrenti ANNO 2023



## **COMMERCianti**

## Distribuzione delle pensioni liquidate per trimestre di decorrenza e categoria

Rilevazione al 02/01/2025

(numeri in unità - importi medi mensili alla decorrenza in unità di euro)

Trimestre di decorrenza	Vecchiaia		Anticipate		Invalidità		Superstiti		Totale	
	Numero	Importo medio	Numero	Importo medio	Numero	Importo medio	Numero	Importo medio	Numero	Importo medio
<b><u>ANNO 2023</u></b>										
I° trimestre	7.962	938	6.133	1.448	1.508	670	6.195	655	21.798	982
II° trimestre	7.910	943	6.051	1.447	1.633	683	5.165	659	20.759	999
III° trimestre	7.875	949	4.885	1.491	1.334	695	4.982	663	19.076	995
IV° trimestre	7.821	932	4.730	1.490	1.619	680	5.079	664	19.249	977
<b>Totale</b>	<b>31.568</b>	<b>941</b>	<b>21.799</b>	<b>1.466</b>	<b>6.094</b>	<b>682</b>	<b>21.421</b>	<b>660</b>	<b>80.882</b>	<b>989</b>
<b><u>ANNO 2024</u></b>										
I° trimestre	7.885	993	5.652	1.588	1.328	712	6.043	691	20.908	1.049
II° trimestre	8.061	984	4.212	1.572	1.133	699	4.984	701	18.390	1.024
III° trimestre	7.436	1.003	3.642	1.605	814	719	4.803	696	16.695	1.032
IV° trimestre	6.927	983	3.656	1.559	721	669	4.176	707	15.480	1.030
<b>Totale</b>	<b>30.309</b>	<b>991</b>	<b>17.162</b>	<b>1.582</b>	<b>3.996</b>	<b>702</b>	<b>20.006</b>	<b>698</b>	<b>71.473</b>	<b>1.034</b>

## Numero di pensioni liquidate per categoria, anno di decorrenza e sesso

Rilevazione al 02/01/2025

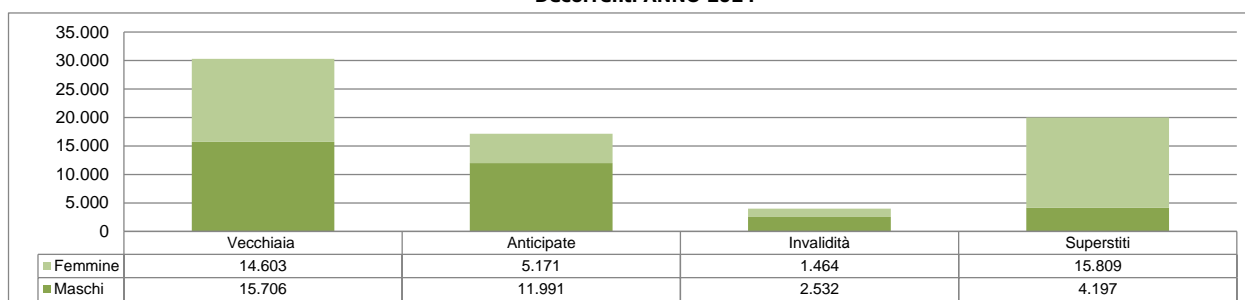
<i>Sesso</i>	<i>Vecchiaia</i>	<i>Anticipate</i>	<i>Invalità</i>	<i>Superstiti</i>	<i>Totale</i>
<b>Decorrenti ANNO 2023</b>					
<b>Maschi</b>	16.122	14.062	3.848	4.584	<b>38.616</b>
<b>Femmine</b>	15.446	7.737	2.246	16.837	<b>42.266</b>
<b>Totale</b>	<b>31.568</b>	<b>21.799</b>	<b>6.094</b>	<b>21.421</b>	<b>80.882</b>
<b>Decorrenti ANNO 2024</b>					
<b>Maschi</b>	15.706	11.991	2.532	4.197	<b>34.426</b>
<b>Femmine</b>	14.603	5.171	1.464	15.809	<b>37.047</b>
<b>Totale</b>	<b>30.309</b>	<b>17.162</b>	<b>3.996</b>	<b>20.006</b>	<b>71.473</b>

## COMMERCianti

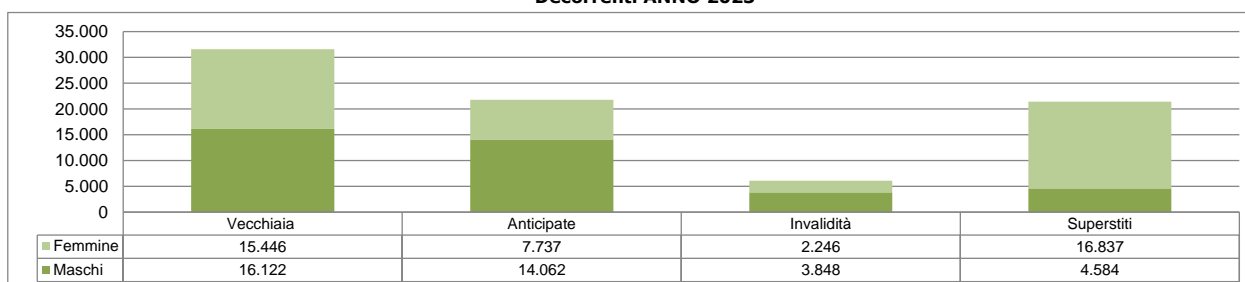
### Distribuzione percentuale delle pensioni liquidate per sesso e categoria

Rilevazione al 02/01/2025

#### Decorrenti ANNO 2024



#### Decorrenti ANNO 2023



## Età media alla decorrenza delle pensioni liquidate per categoria, anno di decorrenza e sesso

Rilevazione al 02/01/2025

(età in anni compiuti)

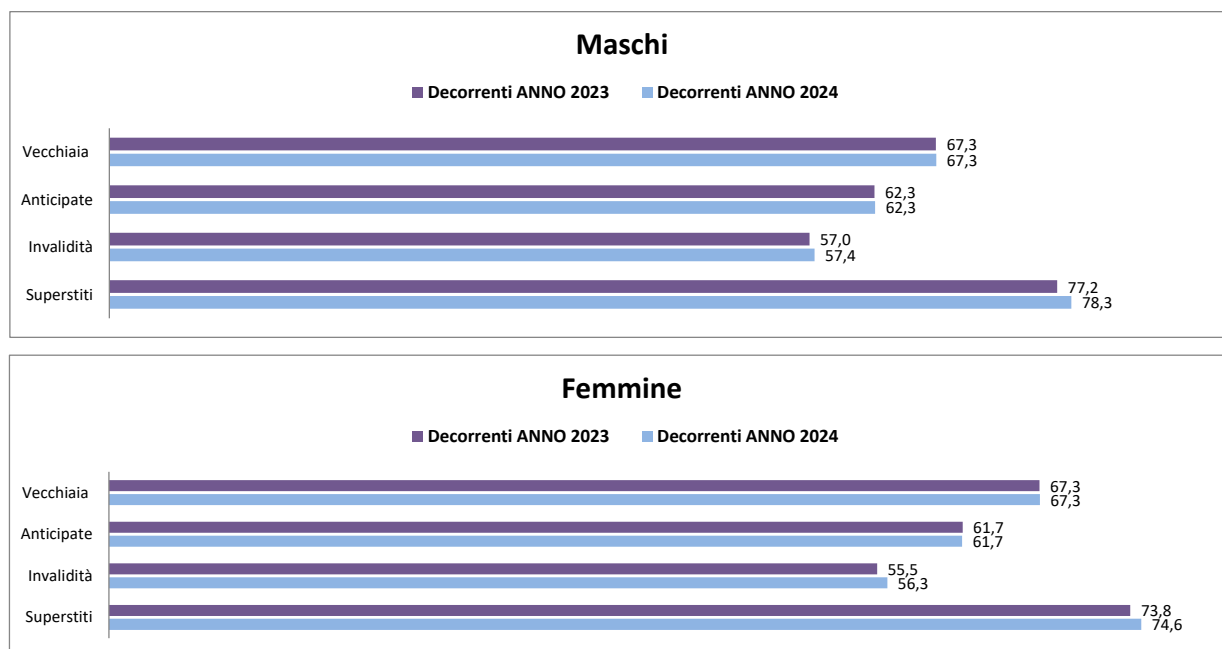
<i>Sesso</i>	<i>Vecchiaia</i>	<i>Anticipate</i>	<i>Invalità</i>	<i>Superstiti</i>	<i>Totale</i>
<b>Decorrenti ANNO 2023</b>					
<b>Maschi</b>	67,3	62,3	57,0	77,2	<b>65,6</b>
<b>Femmine</b>	67,3	61,7	55,5	73,8	<b>68,3</b>
<b>Totale</b>	<b>67,3</b>	<b>62,1</b>	<b>56,5</b>	<b>74,6</b>	<b>67,0</b>
<b>Decorrenti ANNO 2024</b>					
<b>Maschi</b>	67,3	62,3	57,4	78,3	<b>66,2</b>
<b>Femmine</b>	67,3	61,7	56,3	74,6	<b>69,2</b>
<b>Totale</b>	<b>67,3</b>	<b>62,1</b>	<b>57,0</b>	<b>75,4</b>	<b>67,8</b>



## COMMERCianti

### Età media alla decorrenza delle pensioni liquidate per sesso

Rilevazione al 02/01/2025



## Numero di pensioni liquidate per categoria, anno di decorrenza ed area geografica

Rilevazione al 02/01/2025

<i>Aree Geografiche</i> (*)	<i>Vecchiaia</i>	<i>Anticipate</i>	<i>Invalità</i>	<i>Superstiti</i>	<i>Totale</i>
<b>Decorrenti ANNO 2023</b>					
<b>Nord - Ovest</b>	8.612	8.238	1.226	6.251	<b>24.327</b>
<b>Nord - Est</b>	6.523	7.535	1.236	5.035	<b>20.329</b>
<b>Centro</b>	6.944	3.680	1.330	4.326	<b>16.280</b>
<b>Sud ed Isole</b>	9.489	2.346	2.302	5.809	<b>19.946</b>
<b><i>Totale</i></b>	<b>31.568</b>	<b>21.799</b>	<b>6.094</b>	<b>21.421</b>	<b>80.882</b>
<b>Decorrenti ANNO 2024</b>					
<b>Nord - Ovest</b>	8.310	6.368	856	5.825	<b>21.359</b>
<b>Nord - Est</b>	6.234	6.071	743	4.579	<b>17.627</b>
<b>Centro</b>	6.680	2.902	896	4.243	<b>14.721</b>
<b>Sud ed Isole</b>	9.085	1.821	1.501	5.359	<b>17.766</b>
<b><i>Totale</i></b>	<b>30.309</b>	<b>17.162</b>	<b>3.996</b>	<b>20.006</b>	<b>71.473</b>

(\*) L'area Nord- Ovest comprende: Piemonte, Valle d'Aosta, Lombardia e Liguria.

L'area Nord- Est comprende: Trentino-Alto Adige, Veneto, Friuli-Venezia Giulia e Emilia-Romagna.

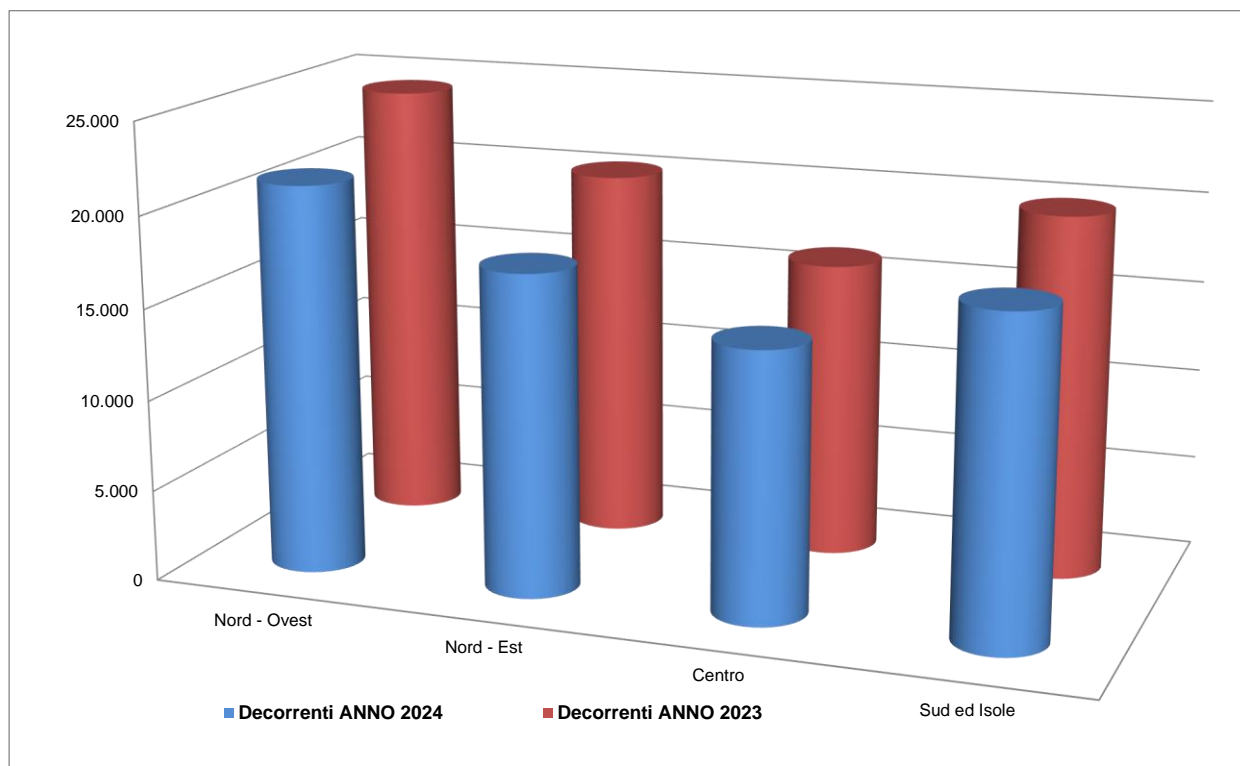
L'area Centro comprende: Toscana, Umbria, Marche e Lazio.

L'area Sud ed Isole comprende: Abruzzo, Molise, Campania, Puglia, Basilicata, Calabria, Sicilia e Sardegna.

## COMMERCianti

### Distribuzione delle pensioni liquidate per ripartizione territoriale

Rilevazione al 02/01/2025



## Numero di pensioni liquidate per categoria, anno di decorrenza e classe d'età

Rilevazione al 02/01/2025

<i>Classi di età (*)</i>	<i>Vecchiaia</i>	<i>Anticipate</i>	<i>Invalidità</i>	<i>Superstiti</i>	<i>Totale</i>
<b>Decorrenti ANNO 2023</b>					
<b>fino a 54</b>	0	3	2.065	1.269	<b>3.337</b>
<b>55-59</b>	1	3.786	1.879	977	<b>6.643</b>
<b>60-64</b>	5	15.758	1.876	1.547	<b>19.186</b>
<b>65-67</b>	29.925	2.252	249	1.282	<b>33.708</b>
<b>68 e oltre</b>	1.637	0	25	16.346	<b>18.008</b>
<b>Totale</b>	<b>31.568</b>	<b>21.799</b>	<b>6.094</b>	<b>21.421</b>	<b>80.882</b>
<i>Età media alla dec.</i>	67,3	62,1	56,5	74,6	67,0
<b>Decorrenti ANNO 2024</b>					
<b>fino a 54</b>	0	1	1.295	999	<b>2.295</b>
<b>55-59</b>	0	3.291	1.140	865	<b>5.296</b>
<b>60-64</b>	0	11.998	1.270	1.382	<b>14.650</b>
<b>65-67</b>	28.696	1.872	268	1.071	<b>31.907</b>
<b>68 e oltre</b>	1.613	0	23	15.689	<b>17.325</b>
<b>Totale</b>	<b>30.309</b>	<b>17.162</b>	<b>3.996</b>	<b>20.006</b>	<b>71.473</b>
<i>Età media alla dec.</i>	67,3	62,1	57,0	75,4	67,8

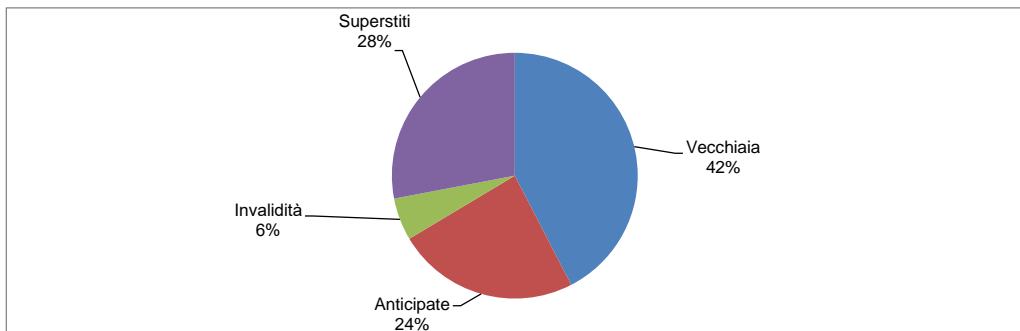
(\*) Età in anni compiuti alla decorrenza

## COMMERCianti

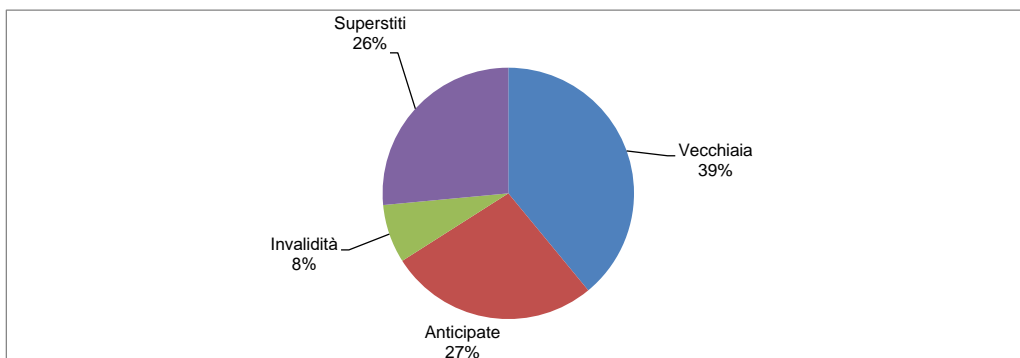
### Distribuzione percentuale delle pensioni liquidate per categoria

Rilevazione al 02/01/2025

#### Decorrenti ANNO 2024



#### Decorrenti ANNO 2023



Numero di pensioni liquidate per categoria, anno di decorrenza e classe d'importo - MASCHI

Rilevazione al 02/01/2025

<i>Classi di importo mensile alla decorrenza in euro</i>	<i>Vecchiaia</i>	<i>Anticipate</i>	<i>Invalità</i>	<i>Superstiti</i>	<i>Totale</i>
<b>Decorrenti ANNO 2023</b>					
<b>Fino a 499,99</b>	1.044	40	887	2.634	<b>4.605</b>
<b>500,00-999,99</b>	8.335	2.920	2.215	1.832	<b>15.302</b>
<b>1.000,00-1.499,99</b>	3.873	4.716	559	96	<b>9.244</b>
<b>1.500,00-1.999,99</b>	1.414	3.097	119	13	<b>4.643</b>
<b>2.000,00-2.999,99</b>	1.036	2.313	56	9	<b>3.414</b>
<b>3.000,00 e più</b>	420	976	12	0	<b>1.408</b>
<b><i>Totale</i></b>	<b>16.122</b>	<b>14.062</b>	<b>3.848</b>	<b>4.584</b>	<b>38.616</b>
<b>Decorrenti ANNO 2024</b>					
<b>Fino a 499,99</b>	873	20	572	2.371	<b>3.836</b>
<b>500,00-999,99</b>	7.677	2.240	1.485	1.715	<b>13.117</b>
<b>1.000,00-1.499,99</b>	4.086	3.955	338	93	<b>8.472</b>
<b>1.500,00-1.999,99</b>	1.557	2.742	91	16	<b>4.406</b>
<b>2.000,00-2.999,99</b>	1.016	1.994	36	2	<b>3.048</b>
<b>3.000,00 e più</b>	497	1.040	10	0	<b>1.547</b>
<b><i>Totale</i></b>	<b>15.706</b>	<b>11.991</b>	<b>2.532</b>	<b>4.197</b>	<b>34.426</b>

Numero di pensioni liquidate per categoria, anno di decorrenza e classe d'importo - FEMMINE

Rilevazione al 02/01/2025

<i>Classi di importo mensile alla decorrenza in euro</i>	<i>Vecchiaia</i>	<i>Anticipate</i>	<i>Invalità</i>	<i>Superstiti</i>	<i>Totale</i>
<b>Decorrenti ANNO 2023</b>					
<b>Fino a 499,99</b>	1.955	70	857	3.525	<b>6.407</b>
<b>500,00-999,99</b>	10.465	3.902	1.208	10.620	<b>26.195</b>
<b>1.000,00-1.499,99</b>	2.317	2.596	155	1.956	<b>7.024</b>
<b>1.500,00-1.999,99</b>	445	697	23	518	<b>1.683</b>
<b>2.000,00-2.999,99</b>	231	372	3	199	<b>805</b>
<b>3.000,00 e più</b>	33	100	0	19	<b>152</b>
<b><i>Totale</i></b>	<b>15.446</b>	<b>7.737</b>	<b>2.246</b>	<b>16.837</b>	<b>42.266</b>
<b>Decorrenti ANNO 2024</b>					
<b>Fino a 499,99</b>	1.535	15	532	2.915	<b>4.997</b>
<b>500,00-999,99</b>	9.781	2.133	816	9.937	<b>22.667</b>
<b>1.000,00-1.499,99</b>	2.495	2.012	97	2.150	<b>6.754</b>
<b>1.500,00-1.999,99</b>	510	599	14	583	<b>1.706</b>
<b>2.000,00-2.999,99</b>	240	312	4	199	<b>755</b>
<b>3.000,00 e più</b>	42	100	1	25	<b>168</b>
<b><i>Totale</i></b>	<b>14.603</b>	<b>5.171</b>	<b>1.464</b>	<b>15.809</b>	<b>37.047</b>

## Numero di pensioni liquidate per categoria, anno di decorrenza e classe d'importo

Rilevazione al 02/01/2025

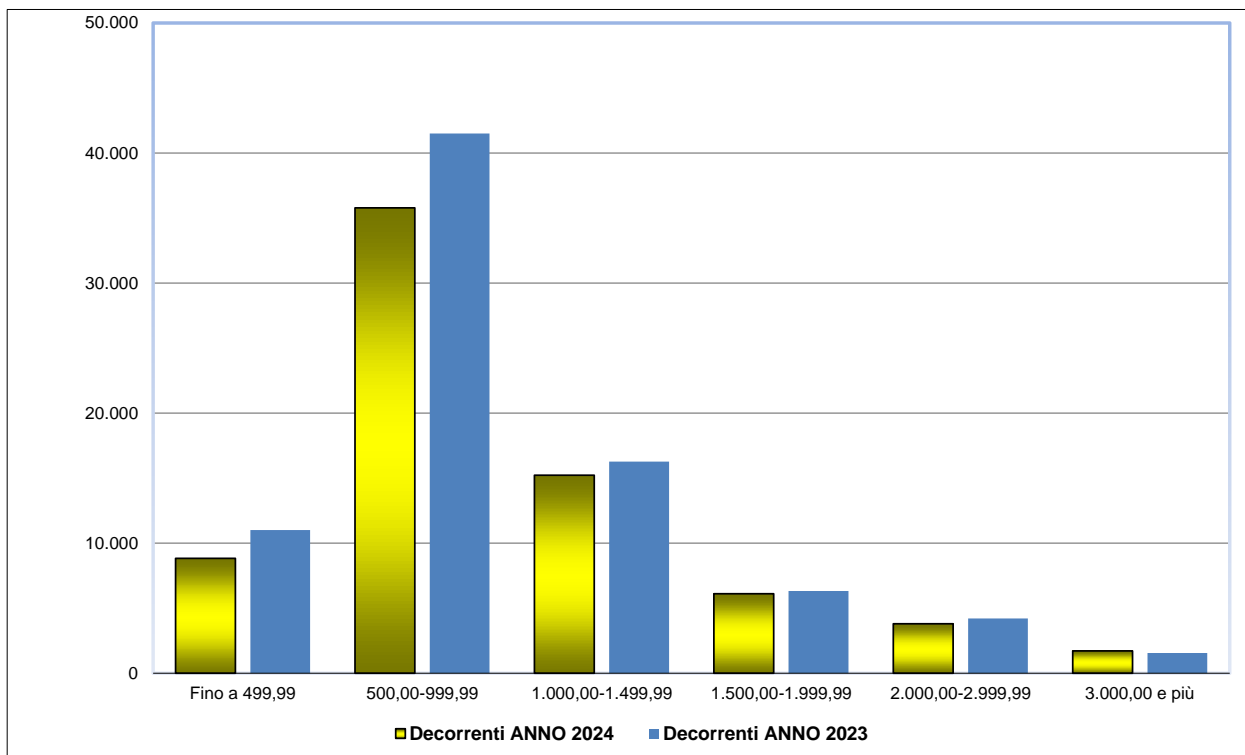
<i>Classi di importo mensile alla decorrenza in euro</i>	<i>Vecchiaia</i>	<i>Anticipate</i>	<i>Invalidità</i>	<i>Superstiti</i>	<i>Totale</i>
<b>Decorrenti ANNO 2023</b>					
<b>Fino a 499,99</b>	2.999	110	1.744	6.159	<b>11.012</b>
<b>500,00-999,99</b>	18.800	6.822	3.423	12.452	<b>41.497</b>
<b>1.000,00-1.499,99</b>	6.190	7.312	714	2.052	<b>16.268</b>
<b>1.500,00-1.999,99</b>	1.859	3.794	142	531	<b>6.326</b>
<b>2.000,00-2.999,99</b>	1.267	2.685	59	208	<b>4.219</b>
<b>3.000,00 e più</b>	453	1.076	12	19	<b>1.560</b>
<b>Totale</b>	<b>31.568</b>	<b>21.799</b>	<b>6.094</b>	<b>21.421</b>	<b>80.882</b>
<b>Decorrenti ANNO 2024</b>					
<b>Fino a 499,99</b>	2.408	35	1.104	5.286	<b>8.833</b>
<b>500,00-999,99</b>	17.458	4.373	2.301	11.652	<b>35.784</b>
<b>1.000,00-1.499,99</b>	6.581	5.967	435	2.243	<b>15.226</b>
<b>1.500,00-1.999,99</b>	2.067	3.341	105	599	<b>6.112</b>
<b>2.000,00-2.999,99</b>	1.256	2.306	40	201	<b>3.803</b>
<b>3.000,00 e più</b>	539	1.140	11	25	<b>1.715</b>
<b>Totale</b>	<b>30.309</b>	<b>17.162</b>	<b>3.996</b>	<b>20.006</b>	<b>71.473</b>



## COMMERCianti

Distribuzione delle pensioni liquidate per classe di importo mensile alla decorrenza in euro

Rilevazione al 02/01/2025



## Numero di pensioni liquidate per categoria, anno di decorrenza e regime di liquidazione

Rilevazione al 02/01/2025

<i>Regime (*)</i>	<i>Vecchiaia</i>	<i>Anticipate</i>	<i>Invalità</i>	<i>Superstiti</i>	<i>Totale</i>
<b>Decorrenti ANNO 2023</b>					
<b>Retributivo/Misto</b>	29.879	19.224	4.967	20.904	<b>74.974</b>
<b>Contributivo</b>	1.689	2.575	1.127	517	<b>5.908</b>
<b>Totale</b>	<b>31.568</b>	<b>21.799</b>	<b>6.094</b>	<b>21.421</b>	<b>80.882</b>
<b>Decorrenti ANNO 2024</b>					
<b>Retributivo/Misto</b>	28.434	16.453	3.237	19.503	<b>67.627</b>
<b>Contributivo</b>	1.875	709	759	503	<b>3.846</b>
<b>Totale</b>	<b>30.309</b>	<b>17.162</b>	<b>3.996</b>	<b>20.006</b>	<b>71.473</b>

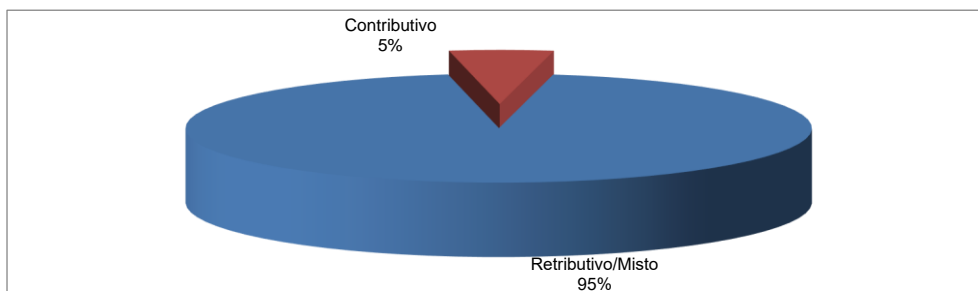
(\*) Il regime si riferisce al metodo di calcolo della pensione: nel sistema contributivo sono comprese quindi sia le pensioni liquidate in regime contributivo puro (cioè di coloro che hanno la prima contribuzione accreditata dopo il 31 dicembre 1995 - art. 1, c.6 della legge 335/1995), sia quelle relative a coloro che pur essendo nel regime misto hanno esercitato la facoltà di opzione per il sistema contributivo (art. 1, c. 23 della legge 335/1995), oltre a quelle delle lavoratrici che hanno esercitato la cosiddetta opzione-donna (art. 1, c. 9 della legge 243/2004).

## COMMERCianti

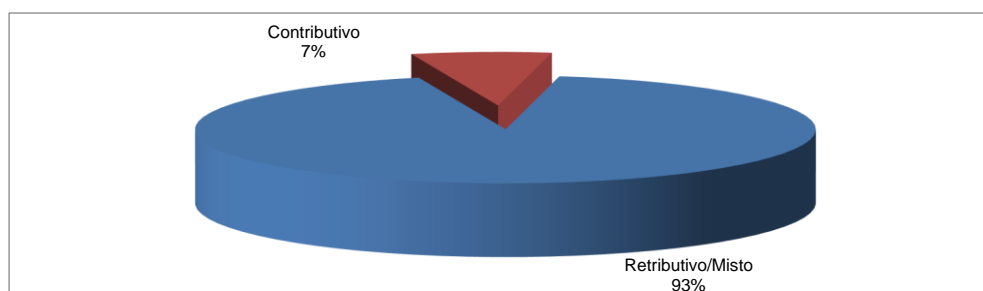
### Distribuzione percentuale delle pensioni liquidate per regime di liquidazione

Rilevazione al 02/01/2025

#### Decorrenti ANNO 2024



#### Decorrenti ANNO 2023



## **PARASUBORDINATI**

### **NOTA BENE:**

Con la legge 335/95 è stata istituita presso l'INPS una nuova forma di previdenza obbligatoria destinata a tutelare le figure professionali emergenti e in costante crescita nel mercato del lavoro, prive di appositi Albi, oppure quelle attività che la giurisprudenza definisce atipiche, quali le collaborazioni coordinate e continuative, nonché gli incaricati alla vendita a domicilio.

Gli iscritti alla gestione separata dei lavoratori autonomi, hanno diritto alla pensione di vecchiaia, pensione di inabilità, assegno di invalidità, pensione ai superstiti, secondo le disposizioni previste per la gestione previdenziale degli esercenti attività commerciali di cui alla Legge 233/90.

## Distribuzione delle pensioni liquidate per trimestre di decorrenza e categoria

Rilevazione al 02/01/2025

(numeri in unità - importi medi mensili alla decorrenza in unità di euro)

Trimestre di decorrenza	Vecchiaia		Anticipate		Invalidità		Superstiti		Totale	
	Numero	Importo medio	Numero	Importo medio	Numero	Importo medio	Numero	Importo medio	Numero	Importo medio
<b><u>ANNO 2023</u></b>										
I° trimestre	8.302	395	-	-	188	276	2.625	116	11.115	328
II° trimestre	8.884	387	-	-	247	262	2.412	115	11.543	327
III° trimestre	8.700	391	-	-	221	291	2.334	123	11.255	333
IV° trimestre	9.098	396	-	-	247	232	2.371	118	11.716	337
<b>Totale</b>	<b>34.984</b>	<b>392</b>	<b>-</b>	<b>-</b>	<b>903</b>	<b>264</b>	<b>9.742</b>	<b>118</b>	<b>45.629</b>	<b>331</b>
<b><u>ANNO 2024</u></b>										
I° trimestre	8.646	326	-	-	243	259	2.780	127	11.669	277
II° trimestre	9.176	318	-	-	259	273	2.379	131	11.814	279
III° trimestre	8.601	345	-	-	212	213	2.387	124	11.200	295
IV° trimestre	9.108	336	-	-	235	244	1.870	133	11.213	300
<b>Totale</b>	<b>35.531</b>	<b>331</b>	<b>-</b>	<b>-</b>	<b>949</b>	<b>249</b>	<b>9.416</b>	<b>129</b>	<b>45.896</b>	<b>288</b>

## Numero di pensioni liquidate per categoria, anno di decorrenza e sesso

Rilevazione al 02/01/2025

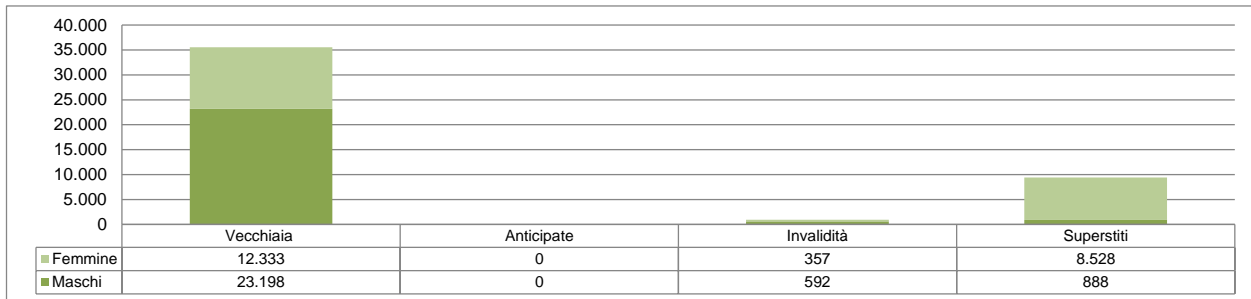
<i>Sesso</i>	<i>Vecchiaia</i>	<i>Anticipate</i>	<i>Invalità</i>	<i>Superstiti</i>	<i>Totale</i>
<b>Decorrenti ANNO 2023</b>					
<b>Maschi</b>	23.488	0	554	929	<b>24.971</b>
<b>Femmine</b>	11.496	0	349	8.813	<b>20.658</b>
<b>Totale</b>	<b>34.984</b>	<b>0</b>	<b>903</b>	<b>9.742</b>	<b>45.629</b>
<b>Decorrenti ANNO 2024</b>					
<b>Maschi</b>	23.198	0	592	888	<b>24.678</b>
<b>Femmine</b>	12.333	0	357	8.528	<b>21.218</b>
<b>Totale</b>	<b>35.531</b>	<b>0</b>	<b>949</b>	<b>9.416</b>	<b>45.896</b>

## PARASUBORDINATI

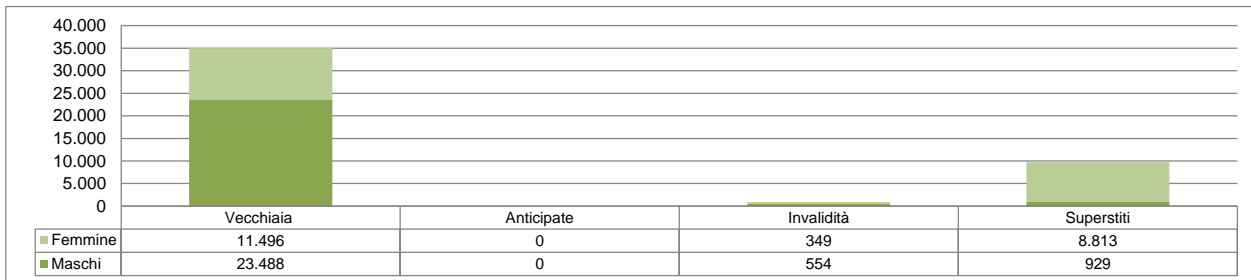
### Distribuzione percentuale delle pensioni liquidate per sesso e categoria

Rilevazione al 02/01/2025

#### Decorrenti ANNO 2024



#### Decorrenti ANNO 2023



## Età media alla decorrenza delle pensioni liquidate per categoria, anno di decorrenza e sesso

Rilevazione al 02/01/2025

(età in anni compiuti)

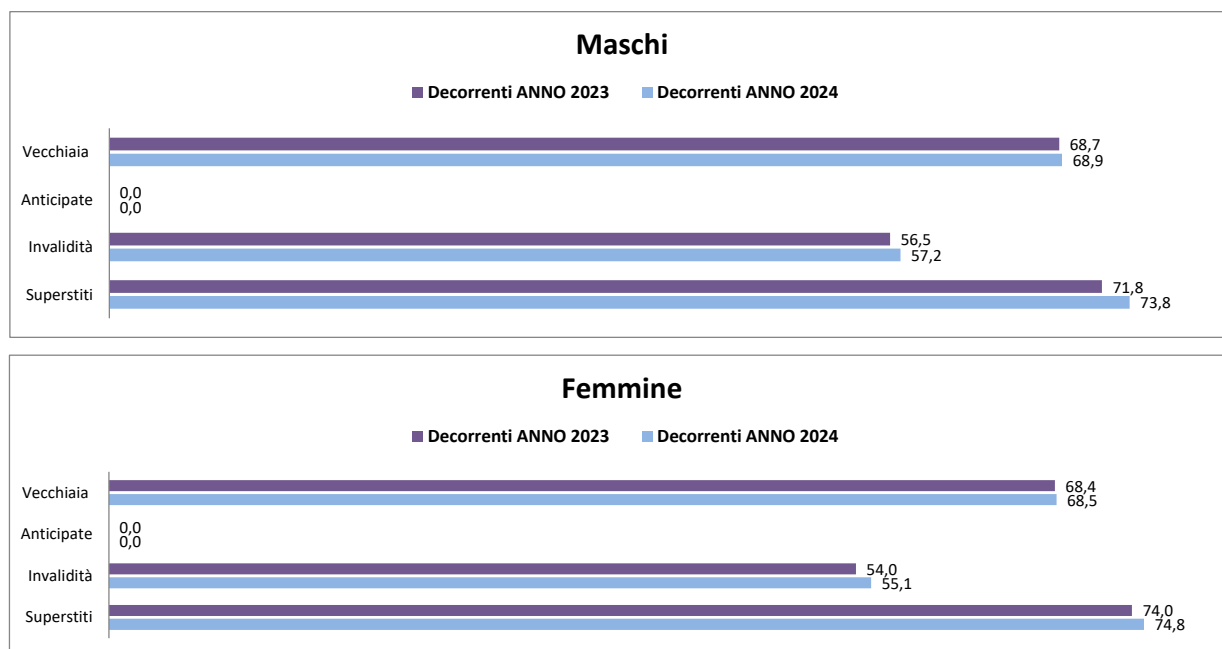
<i>Sesso</i>	<i>Vecchiaia</i>	<i>Anticipate</i>	<i>Invalità</i>	<i>Superstiti</i>	<i>Totale</i>
<b>Decorrenti ANNO 2023</b>					
<b>Maschi</b>	68,7	0,0	56,5	71,8	<b>68,6</b>
<b>Femmine</b>	68,4	0,0	54,0	74,0	<b>70,5</b>
<b>Totale</b>	<b>68,6</b>	<b>0,0</b>	<b>55,5</b>	<b>73,8</b>	<b>69,5</b>
<b>Decorrenti ANNO 2024</b>					
<b>Maschi</b>	68,9	0,0	57,2	73,8	<b>68,8</b>
<b>Femmine</b>	68,5	0,0	55,1	74,8	<b>70,8</b>
<b>Totale</b>	<b>68,8</b>	<b>0,0</b>	<b>56,4</b>	<b>74,7</b>	<b>69,8</b>



## PARASUBORDINATI

### Età media alla decorrenza delle pensioni liquidate per sesso

Rilevazione al 02/01/2025



## Numero di pensioni liquidate per categoria, anno di decorrenza ed area geografica

Rilevazione al 02/01/2025

<i>Aree Geografiche</i> (*)	<i>Vecchiaia</i>	<i>Anticipate</i>	<i>Invalità</i>	<i>Superstiti</i>	<i>Totale</i>
<b>Decorrenti ANNO 2023</b>					
<b>Nord - Ovest</b>	11.691	0	218	3.614	<b>15.523</b>
<b>Nord - Est</b>	10.264	0	292	2.784	<b>13.340</b>
<b>Centro</b>	8.219	0	303	2.281	<b>10.803</b>
<b>Sud ed Isole</b>	4.810	0	90	1.063	<b>5.963</b>
<b><i>Totale</i></b>	<b>34.984</b>	<b>0</b>	<b>903</b>	<b>9.742</b>	<b>45.629</b>
<b>Decorrenti ANNO 2024</b>					
<b>Nord - Ovest</b>	11.658	0	248	3.445	<b>15.351</b>
<b>Nord - Est</b>	10.244	0	290	2.777	<b>13.311</b>
<b>Centro</b>	8.635	0	303	2.195	<b>11.133</b>
<b>Sud ed Isole</b>	4.994	0	108	999	<b>6.101</b>
<b><i>Totale</i></b>	<b>35.531</b>	<b>0</b>	<b>949</b>	<b>9.416</b>	<b>45.896</b>

(\*) L'area Nord- Ovest comprende: Piemonte, Valle d'Aosta, Lombardia e Liguria.

L'area Nord- Est comprende: Trentino-Alto Adige, Veneto, Friuli-Venezia Giulia e Emilia-Romagna.

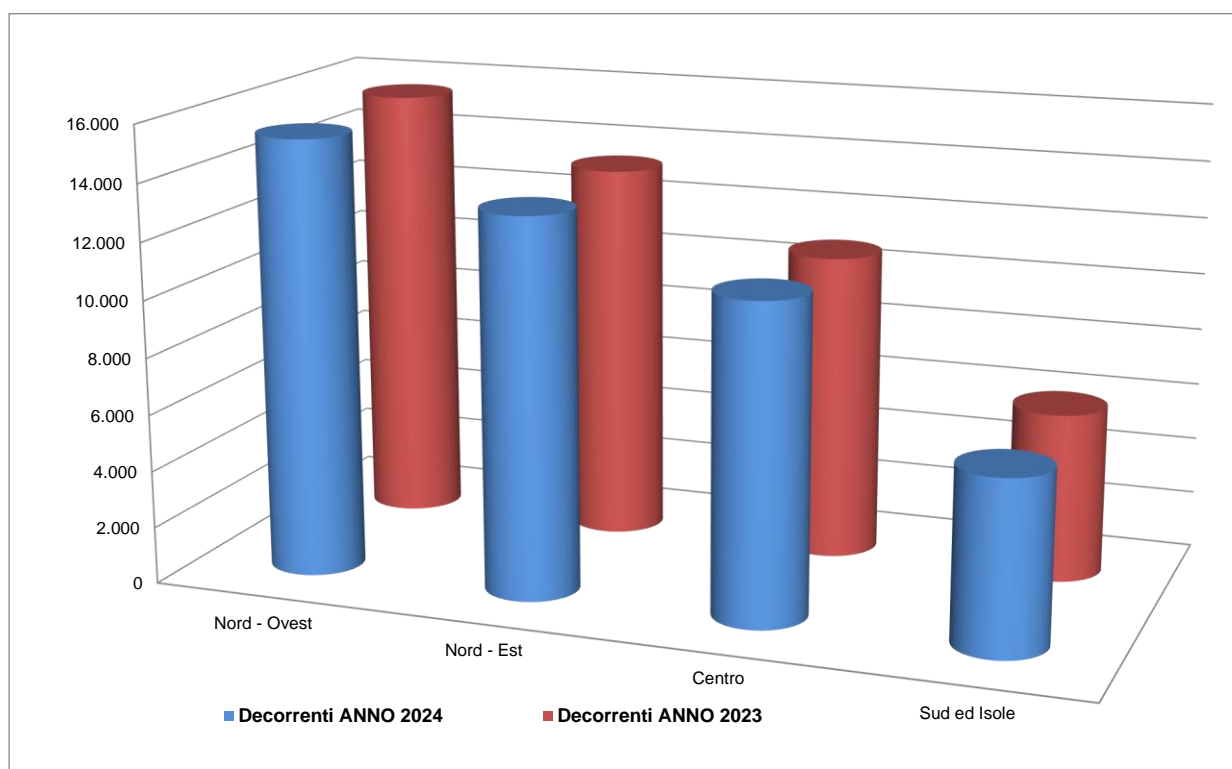
L'area Centro comprende: Toscana, Umbria, Marche e Lazio.

L'area Sud ed Isole comprende: Abruzzo, Molise, Campania, Puglia, Basilicata, Calabria, Sicilia e Sardegna.

## PARASUBORDINATI

### Distribuzione delle pensioni liquidate per ripartizione territoriale

Rilevazione al 02/01/2025



## Numero di pensioni liquidate per categoria, anno di decorrenza e classe d'età

Rilevazione al 02/01/2025

<i>Classi di età (*)</i>	<i>Vecchiaia</i>	<i>Anticipate</i>	<i>Invalidità</i>	<i>Superstiti</i>	<i>Totale</i>
<b>Decorrenti ANNO 2023</b>					
<b>fino a 54</b>	0	0	358	508	<b>866</b>
<b>55-59</b>	2	0	253	334	<b>589</b>
<b>60-64</b>	2.413	0	245	636	<b>3.294</b>
<b>65-67</b>	21.712	0	43	608	<b>22.363</b>
<b>68 e oltre</b>	10.857	0	4	7.656	<b>18.517</b>
<b>Totale</b>	<b>34.984</b>	<b>0</b>	<b>903</b>	<b>9.742</b>	<b>45.629</b>
<i>Età media alla dec.</i>	68,6	0,0	55,5	73,8	69,5
<b>Decorrenti ANNO 2024</b>					
<b>fino a 54</b>	0	0	341	422	<b>763</b>
<b>55-59</b>	0	0	257	328	<b>585</b>
<b>60-64</b>	1.977	0	270	524	<b>2.771</b>
<b>65-67</b>	22.155	0	71	511	<b>22.737</b>
<b>68 e oltre</b>	11.399	0	10	7.631	<b>19.040</b>
<b>Totale</b>	<b>35.531</b>	<b>0</b>	<b>949</b>	<b>9.416</b>	<b>45.896</b>
<i>Età media alla dec.</i>	68,8	0,0	56,4	74,7	69,8

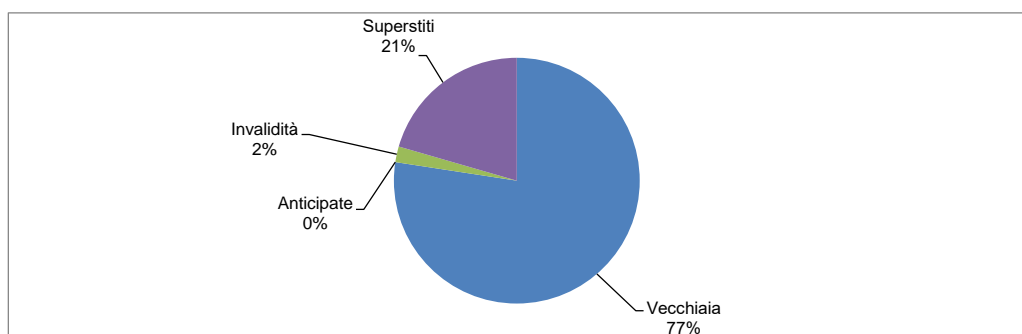
(\*) Età in anni compiuti alla decorrenza

## PARASUBORDINATI

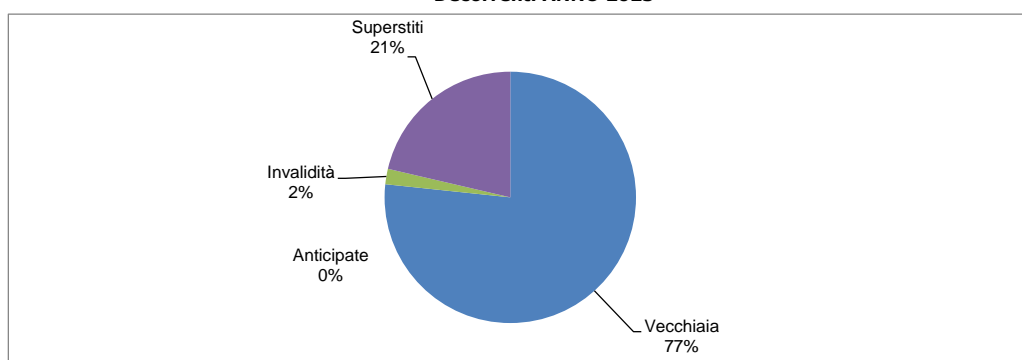
### Distribuzione percentuale delle pensioni liquidate per categoria

Rilevazione al 02/01/2025

#### Decorrenti ANNO 2024



#### Decorrenti ANNO 2023



Numero di pensioni liquidate per categoria, anno di decorrenza e classe d'importo - MASCHI

Rilevazione al 02/01/2025

<i>Classi di importo mensile alla decorrenza in euro</i>	<i>Vecchiaia</i>	<i>Anticipate</i>	<i>Invalidità</i>	<i>Superstiti</i>	<i>Totale</i>
<b>Decorrenti ANNO 2023</b>					
<b>Fino a 499,99</b>	18.573	0	424	911	<b>19.908</b>
<b>500,00-999,99</b>	1.420	0	107	16	<b>1.543</b>
<b>1.000,00-1.499,99</b>	843	0	14	2	<b>859</b>
<b>1.500,00-1.999,99</b>	1.041	0	7	0	<b>1.048</b>
<b>2.000,00-2.999,99</b>	1.035	0	2	0	<b>1.037</b>
<b>3.000,00 e più</b>	576	0	0	0	<b>576</b>
<b><i>Totale</i></b>	<b>23.488</b>	<b>0</b>	<b>554</b>	<b>929</b>	<b>24.971</b>
<b>Decorrenti ANNO 2024</b>					
<b>Fino a 499,99</b>	18.807	0	463	863	<b>20.133</b>
<b>500,00-999,99</b>	1.469	0	105	21	<b>1.595</b>
<b>1.000,00-1.499,99</b>	627	0	18	3	<b>648</b>
<b>1.500,00-1.999,99</b>	780	0	3	0	<b>783</b>
<b>2.000,00-2.999,99</b>	1.415	0	1	1	<b>1.417</b>
<b>3.000,00 e più</b>	100	0	2	0	<b>102</b>
<b><i>Totale</i></b>	<b>23.198</b>	<b>0</b>	<b>592</b>	<b>888</b>	<b>24.678</b>

Numero di pensioni liquidate per categoria, anno di decorrenza e classe d'importo - FEMMINE

Rilevazione al 02/01/2025

<i>Classi di importo mensile alla decorrenza in euro</i>	<i>Vecchiaia</i>	<i>Anticipate</i>	<i>Invalità</i>	<i>Superstiti</i>	<i>Totale</i>
<b>Decorrenti ANNO 2023</b>					
<b>Fino a 499,99</b>	9.849	0	302	8.284	<b>18.435</b>
<b>500,00-999,99</b>	609	0	43	389	<b>1.041</b>
<b>1.000,00-1.499,99</b>	412	0	2	103	<b>517</b>
<b>1.500,00-1.999,99</b>	339	0	2	32	<b>373</b>
<b>2.000,00-2.999,99</b>	226	0	0	4	<b>230</b>
<b>3.000,00 e più</b>	61	0	0	1	<b>62</b>
<b><i>Totale</i></b>	<b>11.496</b>	<b>0</b>	<b>349</b>	<b>8.813</b>	<b>20.658</b>
<b>Decorrenti ANNO 2024</b>					
<b>Fino a 499,99</b>	10.626	0	316	7.946	<b>18.888</b>
<b>500,00-999,99</b>	755	0	34	418	<b>1.207</b>
<b>1.000,00-1.499,99</b>	389	0	6	121	<b>516</b>
<b>1.500,00-1.999,99</b>	308	0	1	30	<b>339</b>
<b>2.000,00-2.999,99</b>	246	0	0	10	<b>256</b>
<b>3.000,00 e più</b>	9	0	0	3	<b>12</b>
<b><i>Totale</i></b>	<b>12.333</b>	<b>0</b>	<b>357</b>	<b>8.528</b>	<b>21.218</b>

## Numero di pensioni liquidate per categoria, anno di decorrenza e classe d'importo

Rilevazione al 02/01/2025

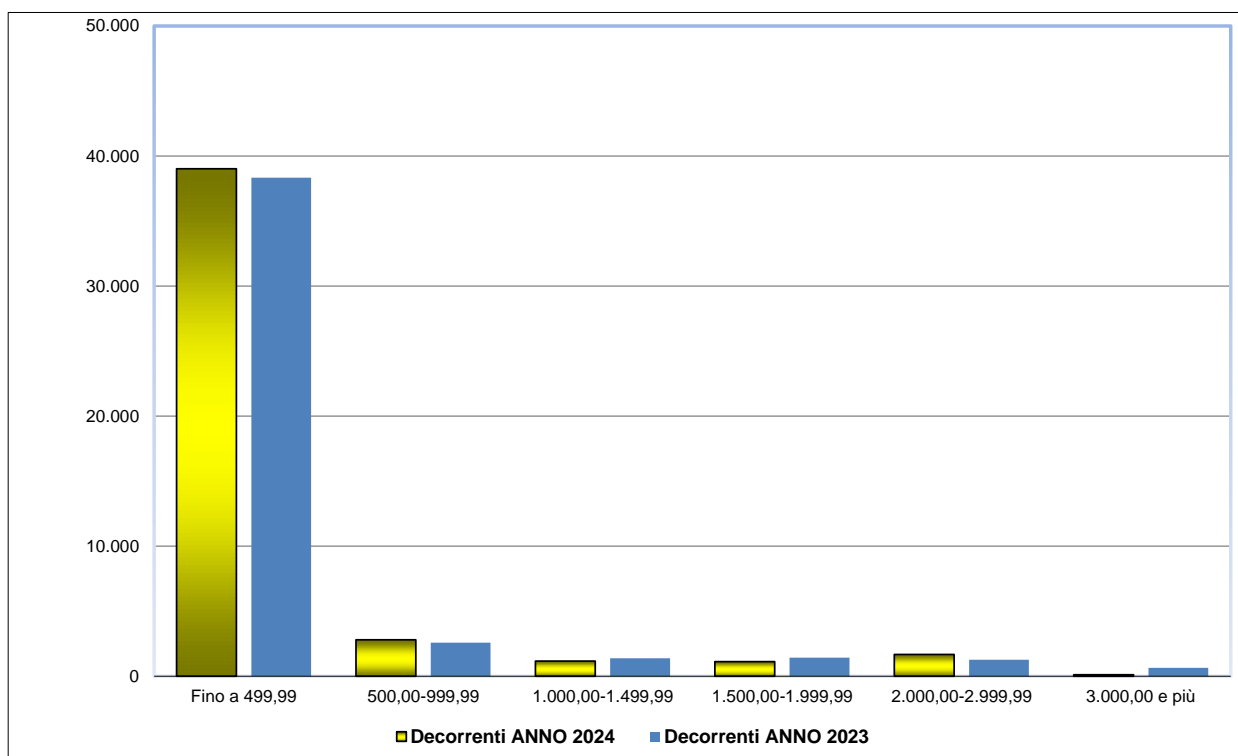
<i>Classi di importo mensile alla decorrenza in euro</i>	<i>Vecchiaia</i>	<i>Anticipate</i>	<i>Invalidità</i>	<i>Superstiti</i>	<i>Totale</i>
<b>Decorrenti ANNO 2023</b>					
<b>Fino a 499,99</b>	28.422	0	726	9.195	<b>38.343</b>
<b>500,00-999,99</b>	2.029	0	150	405	<b>2.584</b>
<b>1.000,00-1.499,99</b>	1.255	0	16	105	<b>1.376</b>
<b>1.500,00-1.999,99</b>	1.380	0	9	32	<b>1.421</b>
<b>2.000,00-2.999,99</b>	1.261	0	2	4	<b>1.267</b>
<b>3.000,00 e più</b>	637	0	0	1	<b>638</b>
<b><i>Totale</i></b>	<b>34.984</b>	<b>0</b>	<b>903</b>	<b>9.742</b>	<b>45.629</b>
<b>Decorrenti ANNO 2024</b>					
<b>Fino a 499,99</b>	29.433	0	779	8.809	<b>39.021</b>
<b>500,00-999,99</b>	2.224	0	139	439	<b>2.802</b>
<b>1.000,00-1.499,99</b>	1.016	0	24	124	<b>1.164</b>
<b>1.500,00-1.999,99</b>	1.088	0	4	30	<b>1.122</b>
<b>2.000,00-2.999,99</b>	1.661	0	1	11	<b>1.673</b>
<b>3.000,00 e più</b>	109	0	2	3	<b>114</b>
<b><i>Totale</i></b>	<b>35.531</b>	<b>0</b>	<b>949</b>	<b>9.416</b>	<b>45.896</b>



## PARASUBORDINATI

Distribuzione delle pensioni liquidate per classe di importo mensile alla decorrenza in euro

Rilevazione al 02/01/2025



## Numero di pensioni liquidate per categoria, anno di decorrenza e regime di liquidazione

Rilevazione al 02/01/2025

<i>Regime (*)</i>	<i>Vecchiaia</i>	<i>Anticipate</i>	<i>Invalità</i>	<i>Superstiti</i>	<i>Totale</i>
<b>Decorrenti ANNO 2023</b>					
<b>Retributivo/Misto Contributivo</b>	0 34.984	0 0	0 903	0 9.742	<b>0 45.629</b>
<b>Totale</b>	<b>34.984</b>	<b>0</b>	<b>903</b>	<b>9.742</b>	<b>45.629</b>
<b>Decorrenti ANNO 2024</b>					
<b>Retributivo/Misto Contributivo</b>	0 35.531	0 0	0 949	0 9.416	<b>0 45.896</b>
<b>Totale</b>	<b>35.531</b>	<b>0</b>	<b>949</b>	<b>9.416</b>	<b>45.896</b>

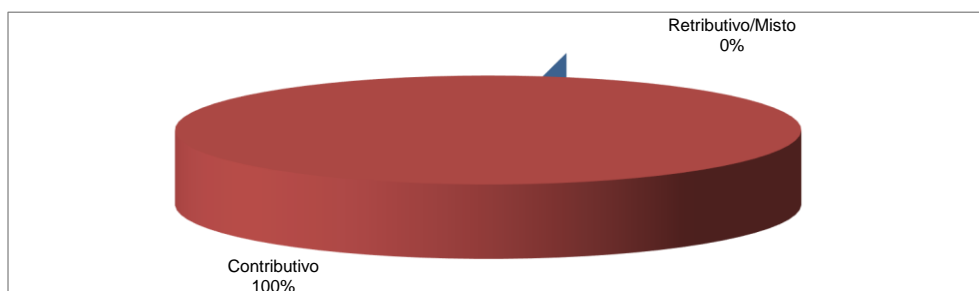
(\*) Il regime si riferisce al metodo di calcolo della pensione: nel sistema contributivo sono comprese quindi sia le pensioni liquidate in regime contributivo puro (cioè di coloro che hanno la prima contribuzione accreditata dopo il 31 dicembre 1995 - art. 1, c. 6 della legge 335/1995), sia quelle relative a coloro che pur essendo nel regime misto hanno esercitato la facoltà di opzione per il sistema contributivo (art. 1, c. 23 della legge 335/1995), oltre a quelle delle lavoratrici che hanno esercitato la cosiddetta opzione-donna (art. 1, c. 9 della legge 243/2004).

## PARASUBORDINATI

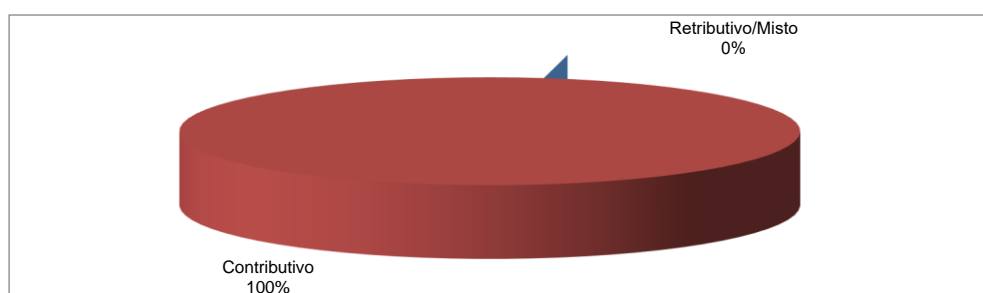
### Distribuzione percentuale delle pensioni liquidate per regime di liquidazione

Rilevazione al 02/01/2025

#### Decorrenti ANNO 2024



#### Decorrenti ANNO 2023



## **GESTIONE DIPENDENTI PUBBLICI**

### **NOTA BENE:**

Alla Gestione Dipendenti Pubblici<sup>(1)</sup> sono iscritti ai fini del trattamento pensionistico, i dipendenti pubblici. Essa comprende le seguenti casse:

CTPS (Cassa Trattamenti Pensionistici Statali) alla quale sono iscritti i dipendenti delle amministrazioni statali, compresi i dipendenti civili e militari dello Stato, secondo i seguenti comparti di contrattazione: Aziende Autonome, Forze di Polizia, Magistrati, Militari, Ministeri, Scuola e Università.

CPDEL (Cassa Pensioni Dipendenti Enti Locali), alla quale sono obbligatoriamente iscritti in via esclusiva i dipendenti di comuni, province e regioni (escluso la Sicilia); il personale non medico di ASL e aziende ospedaliere; i dipendenti di aziende municipalizzate e di alcuni Enti del comparto Parastato.

CPUG (Cassa Pensioni Ufficiali Giudiziari) coadiutori alla quale sono iscritti ufficiali giudiziari, aiutanti ufficiali giudiziari e coadiutori.

CPI (Cassa Pensioni Insegnanti) alla quale sono obbligatoriamente iscritti insegnanti di asili d'infanzia comunali o eretti in enti morali e insegnanti di scuole elementari parificate.

CPS (Cassa Pensioni Sanitari) alla quale sono obbligatoriamente iscritti i medici dipendenti dal Servizio Sanitario Nazionale: i medici chirurgi e veterinari dipendenti da comune, province e istituzioni pubbliche di assistenza e beneficenza.

*(1) Gestione in cui, dal 1° gennaio 2012, è confluito l'Inpdap soppresso a seguito del decreto legge 6 dicembre 2011, n. 201 (cosiddetto Salva Italia), convertito con la legge 24 dicembre 2011, n. 214.*

## Distribuzione delle pensioni liquidate per trimestre di decorrenza e categoria

Rilevazione al 02/01/2025

(numeri in unità - importi medi mensili alla decorrenza in unità di euro)

Trimestre di decorrenza	Vecchiaia		Anticipate		Invalidità		Superstiti		Totale	
	Numero	Importo medio	Numero	Importo medio	Numero	Importo medio	Numero	Importo medio	Numero	Importo medio
<b><u>ANNO 2023</u></b>										
I° trimestre	4.606	2.833	12.155	2.605	1.399	2.172	11.347	1.280	29.507	2.111
II° trimestre	4.094	2.803	9.591	2.630	1.295	2.053	9.618	1.284	24.598	2.102
III° trimestre	16.066	2.111	25.495	2.466	768	2.273	9.399	1.288	51.728	2.139
IV° trimestre	5.031	3.353	11.878	2.789	1.120	2.027	9.417	1.313	27.446	2.355
<b>Totale</b>	<b>29.797</b>	<b>2.527</b>	<b>59.119</b>	<b>2.586</b>	<b>4.582</b>	<b>2.120</b>	<b>39.781</b>	<b>1.291</b>	<b>133.279</b>	<b>2.170</b>
<b><u>ANNO 2024</u></b>										
I° trimestre	4.705	2.868	12.186	2.556	978	1.959	10.924	1.280	28.793	2.103
II° trimestre	4.767	2.822	9.577	2.616	900	1.911	8.674	1.287	23.918	2.149
III° trimestre	18.509	2.065	20.194	2.470	590	1.937	8.133	1.287	47.426	2.103
IV° trimestre	4.879	3.266	8.247	2.327	170	1.990	1.998	1.313	15.294	2.490
<b>Totale</b>	<b>32.860</b>	<b>2.468</b>	<b>50.204</b>	<b>2.495</b>	<b>2.638</b>	<b>1.940</b>	<b>29.729</b>	<b>1.286</b>	<b>115.431</b>	<b>2.163</b>

## Numero di pensioni liquidate per categoria, anno di decorrenza e sesso

Rilevazione al 02/01/2025

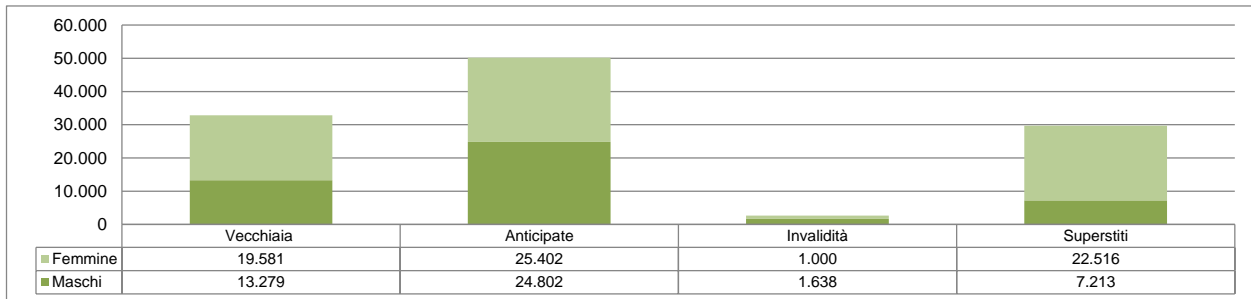
<i>Sesso</i>	<i>Vecchiaia</i>	<i>Anticipate</i>	<i>Invalità</i>	<i>Superstiti</i>	<i>Totale</i>
<b>Decorrenti ANNO 2023</b>					
<b>Maschi</b>	12.447	29.177	3.028	9.877	<b>54.529</b>
<b>Femmine</b>	17.350	29.942	1.554	29.904	<b>78.750</b>
<b>Totale</b>	<b>29.797</b>	<b>59.119</b>	<b>4.582</b>	<b>39.781</b>	<b>133.279</b>
<b>Decorrenti ANNO 2024</b>					
<b>Maschi</b>	13.279	24.802	1.638	7.213	<b>46.932</b>
<b>Femmine</b>	19.581	25.402	1.000	22.516	<b>68.499</b>
<b>Totale</b>	<b>32.860</b>	<b>50.204</b>	<b>2.638</b>	<b>29.729</b>	<b>115.431</b>

## GESTIONE DIPENDENTI PUBBLICI

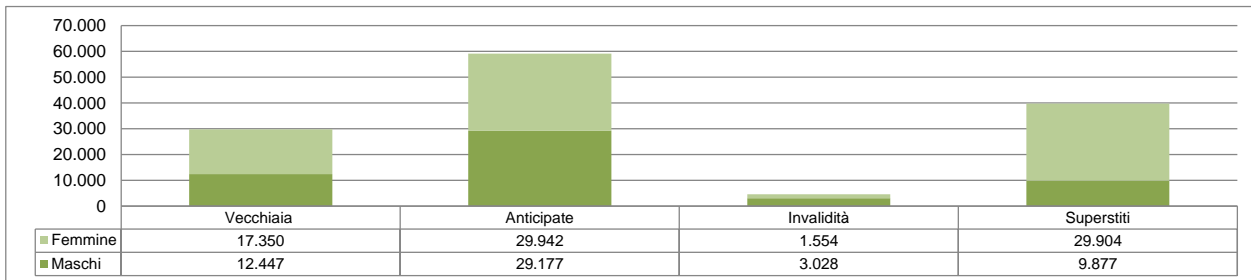
### Distribuzione percentuale delle pensioni liquidate per sesso e categoria

Rilevazione al 02/01/2025

#### Decorrenti ANNO 2024



#### Decorrenti ANNO 2023



## Età media alla decorrenza delle pensioni liquidate per categoria, anno di decorrenza e sesso

Rilevazione al 02/01/2025

(età in anni compiuti)

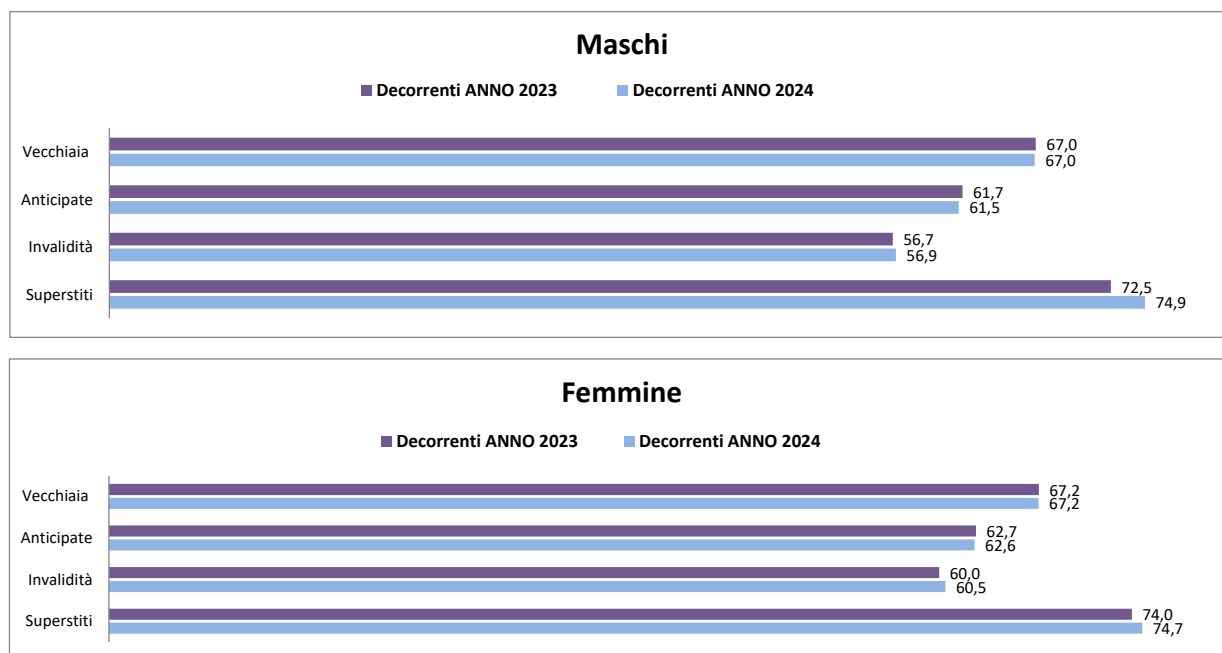
<i>Sesso</i>	<i>Vecchiaia</i>	<i>Anticipate</i>	<i>Invalidità</i>	<i>Superstiti</i>	<i>Totale</i>
<b>Decorrenti ANNO 2023</b>					
<b>Maschi</b>	67,0	61,7	56,7	72,5	<b>64,6</b>
<b>Femmine</b>	67,2	62,7	60,0	74,0	<b>67,9</b>
<b>Totale</b>	<b>67,1</b>	<b>62,2</b>	<b>57,8</b>	<b>73,6</b>	<b>66,6</b>
<b>Decorrenti ANNO 2024</b>					
<b>Maschi</b>	67,0	61,5	56,9	74,9	<b>64,9</b>
<b>Femmine</b>	67,2	62,6	60,5	74,7	<b>67,9</b>
<b>Totale</b>	<b>67,1</b>	<b>62,0</b>	<b>58,3</b>	<b>74,8</b>	<b>66,7</b>



## GESTIONE DIPENDENTI PUBBLICI

### Età media alla decorrenza delle pensioni liquidate per sesso

Rilevazione al 02/01/2025



## Numero di pensioni liquidate per categoria, anno di decorrenza ed area geografica

Rilevazione al 02/01/2025

<i>Aree Geografiche</i> (*)	<i>Vecchiaia</i>	<i>Anticipate</i>	<i>Invalità</i>	<i>Superstiti</i>	<i>Totale</i>
<b>Decorrenti ANNO 2023</b>					
<b>Nord - Ovest</b>	4.765	15.949	729	7.290	<b>28.733</b>
<b>Nord - Est</b>	3.262	14.228	679	6.752	<b>24.921</b>
<b>Centro</b>	6.801	12.296	1.062	9.494	<b>29.653</b>
<b>Sud ed Isole</b>	14.969	16.646	2.112	16.245	<b>49.972</b>
<b><i>Totale</i></b>	<b>29.797</b>	<b>59.119</b>	<b>4.582</b>	<b>39.781</b>	<b>133.279</b>
<b>Decorrenti ANNO 2024</b>					
<b>Nord - Ovest</b>	5.096	13.352	471	5.409	<b>24.328</b>
<b>Nord - Est</b>	3.549	12.516	457	5.033	<b>21.555</b>
<b>Centro</b>	7.453	10.492	562	7.020	<b>25.527</b>
<b>Sud ed Isole</b>	16.762	13.844	1.148	12.267	<b>44.021</b>
<b><i>Totale</i></b>	<b>32.860</b>	<b>50.204</b>	<b>2.638</b>	<b>29.729</b>	<b>115.431</b>

(\*) L'area Nord- Ovest comprende: Piemonte, Valle d'Aosta, Lombardia e Liguria.

L'area Nord- Est comprende: Trentino-Alto Adige, Veneto, Friuli-Venezia Giulia e Emilia-Romagna.

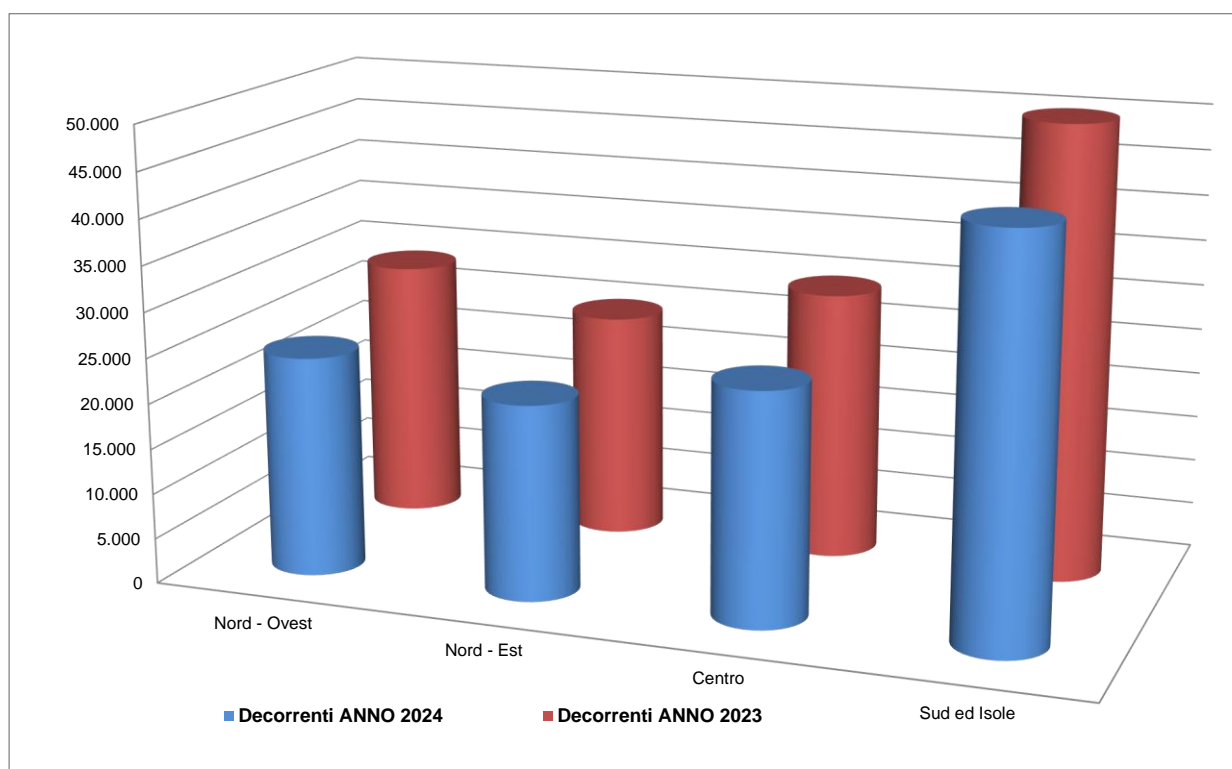
L'area Centro comprende: Toscana, Umbria, Marche e Lazio.

L'area Sud ed Isole comprende: Abruzzo, Molise, Campania, Puglia, Basilicata, Calabria, Sicilia e Sardegna.

## GESTIONE DIPENDENTI PUBBLICI

### Distribuzione delle pensioni liquidate per ripartizione territoriale

Rilevazione al 02/01/2025



## Numero di pensioni liquidate per categoria, anno di decorrenza e classe d'età

Rilevazione al 02/01/2025

<i>Classi di età (*)</i>	<i>Vecchiaia</i>	<i>Anticipate</i>	<i>Invalidità</i>	<i>Superstiti</i>	<i>Totale</i>
<b>Decorrenti ANNO 2023</b>					
<b>fino a 54</b>	14	318	1.191	2.744	<b>4.267</b>
<b>55-59</b>	224	7.373	1.689	1.499	<b>10.785</b>
<b>60-64</b>	634	40.590	1.363	2.647	<b>45.234</b>
<b>65-67</b>	26.926	10.498	329	2.430	<b>40.183</b>
<b>68 e oltre</b>	1.999	340	10	30.461	<b>32.810</b>
<b><i>Totale</i></b>	<b>29.797</b>	<b>59.119</b>	<b>4.582</b>	<b>39.781</b>	<b>133.279</b>
<i>Età media alla dec.</i>	67,1	62,2	57,8	73,6	66,6
<b>Decorrenti ANNO 2024</b>					
<b>fino a 54</b>	5	216	617	1.468	<b>2.306</b>
<b>55-59</b>	101	6.297	989	1.050	<b>8.437</b>
<b>60-64</b>	909	35.715	792	1.885	<b>39.301</b>
<b>65-67</b>	29.715	7.888	233	1.713	<b>39.549</b>
<b>68 e oltre</b>	2.130	88	7	23.613	<b>25.838</b>
<b><i>Totale</i></b>	<b>32.860</b>	<b>50.204</b>	<b>2.638</b>	<b>29.729</b>	<b>115.431</b>
<i>Età media alla dec.</i>	67,1	62,0	58,3	74,8	66,7

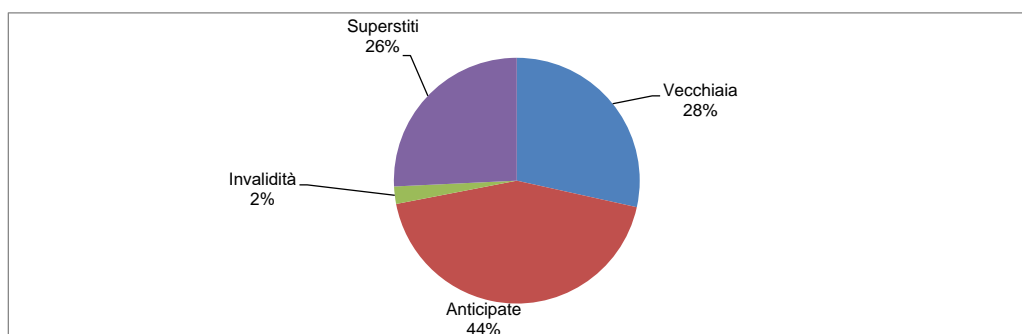
(\*) Età in anni compiuti alla decorrenza

## GESTIONE DIPENDENTI PUBBLICI

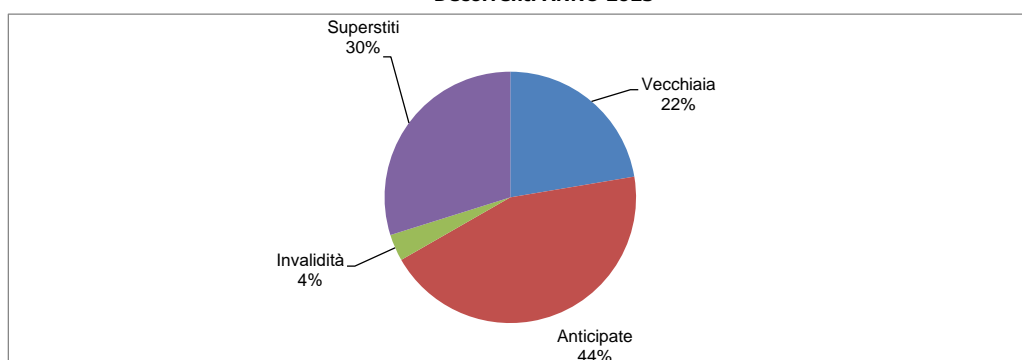
### Distribuzione percentuale delle pensioni liquidate per categoria

Rilevazione al 02/01/2025

#### Decorrenti ANNO 2024



#### Decorrenti ANNO 2023



Numero di pensioni liquidate per categoria, anno di decorrenza e classe d'importo - **MASCHI**

Rilevazione al 02/01/2025

<i>Classi di importo mensile alla decorrenza in euro</i>	<i>Vecchiaia</i>	<i>Anticipate</i>	<i>Invalidità</i>	<i>Superstiti</i>	<i>Totale</i>
<b>Decorrenti ANNO 2023</b>					
<b>Fino a 499,99</b>	22	3	19	1.771	<b>1.815</b>
<b>500,00-999,99</b>	257	48	151	5.061	<b>5.517</b>
<b>1.000,00-1.499,99</b>	1.202	351	326	2.239	<b>4.118</b>
<b>1.500,00-1.999,99</b>	2.845	5.153	643	516	<b>9.157</b>
<b>2.000,00-2.999,99</b>	4.385	14.885	1.404	218	<b>20.892</b>
<b>3.000,00 e più</b>	3.736	8.737	485	72	<b>13.030</b>
<b>Totale</b>	<b>12.447</b>	<b>29.177</b>	<b>3.028</b>	<b>9.877</b>	<b>54.529</b>
<b>Decorrenti ANNO 2024</b>					
<b>Fino a 499,99</b>	65	332	15	1.211	<b>1.623</b>
<b>500,00-999,99</b>	421	76	85	3.825	<b>4.407</b>
<b>1.000,00-1.499,99</b>	1.389	423	227	1.679	<b>3.718</b>
<b>1.500,00-1.999,99</b>	3.238	4.307	446	359	<b>8.350</b>
<b>2.000,00-2.999,99</b>	4.480	11.948	722	107	<b>17.257</b>
<b>3.000,00 e più</b>	3.686	7.716	143	32	<b>11.577</b>
<b>Totale</b>	<b>13.279</b>	<b>24.802</b>	<b>1.638</b>	<b>7.213</b>	<b>46.932</b>

Numero di pensioni liquidate per categoria, anno di decorrenza e classe d'importo - **FEMMINE**

Rilevazione al 02/01/2025

<i>Classi di importo mensile alla decorrenza in euro</i>	<i>Vecchiaia</i>	<i>Anticipate</i>	<i>Invalità</i>	<i>Superstiti</i>	<i>Totale</i>
<b>Decorrenti ANNO 2023</b>					
<b>Fino a 499,99</b>	54	6	32	990	<b>1.082</b>
<b>500,00-999,99</b>	1.162	361	225	7.723	<b>9.471</b>
<b>1.000,00-1.499,99</b>	3.649	2.407	445	12.027	<b>18.528</b>
<b>1.500,00-1.999,99</b>	5.568	7.989	478	4.774	<b>18.809</b>
<b>2.000,00-2.999,99</b>	5.447	17.051	328	2.679	<b>25.505</b>
<b>3.000,00 e più</b>	1.470	2.128	46	1.711	<b>5.355</b>
<b>Totale</b>	<b>17.350</b>	<b>29.942</b>	<b>1.554</b>	<b>29.904</b>	<b>78.750</b>
<b>Decorrenti ANNO 2024</b>					
<b>Fino a 499,99</b>	86	513	15	627	<b>1.241</b>
<b>500,00-999,99</b>	1.546	272	146	5.903	<b>7.867</b>
<b>1.000,00-1.499,99</b>	4.231	1.938	293	9.159	<b>15.621</b>
<b>1.500,00-1.999,99</b>	6.240	6.762	341	3.885	<b>17.228</b>
<b>2.000,00-2.999,99</b>	5.833	14.413	178	1.739	<b>22.163</b>
<b>3.000,00 e più</b>	1.645	1.504	27	1.203	<b>4.379</b>
<b>Totale</b>	<b>19.581</b>	<b>25.402</b>	<b>1.000</b>	<b>22.516</b>	<b>68.499</b>

## Numero di pensioni liquidate per categoria, anno di decorrenza e classe d'importo

Rilevazione al 02/01/2025

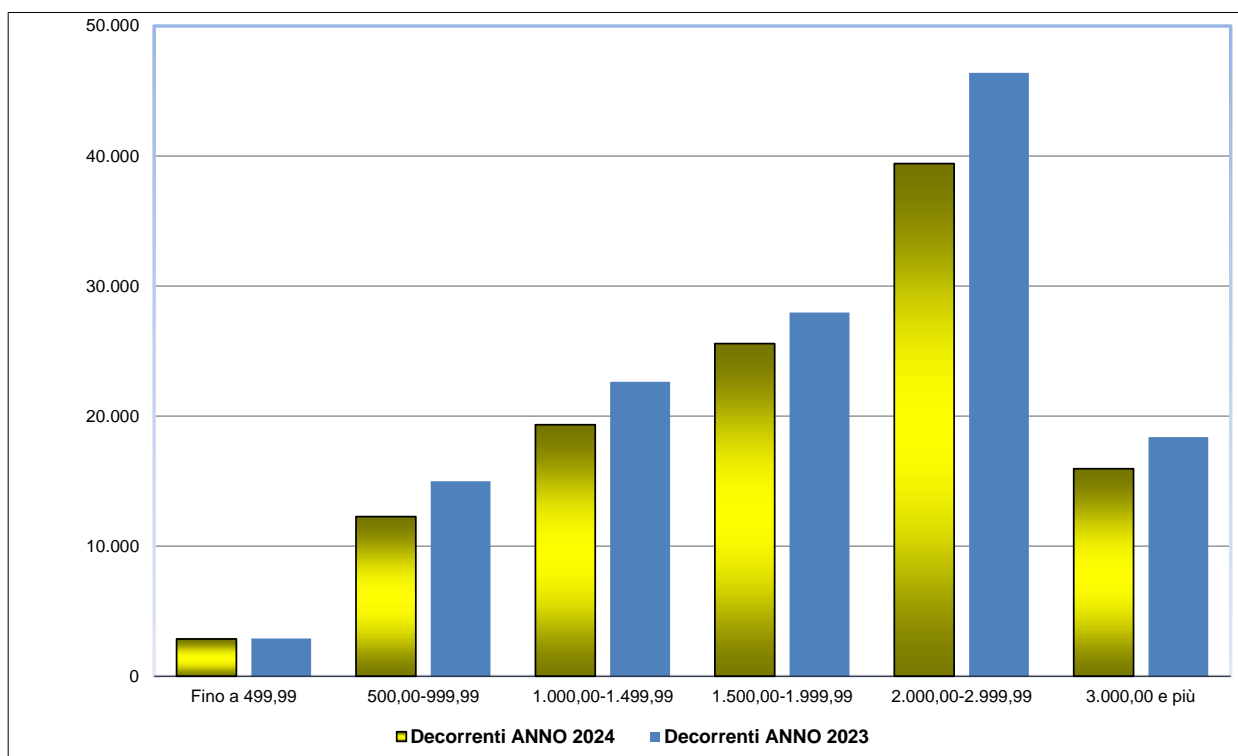
<i>Classi di importo mensile alla decorrenza in euro</i>	<i>Vecchiaia</i>	<i>Anticipate</i>	<i>Invalidità</i>	<i>Superstiti</i>	<i>Totale</i>
<b>Decorrenti ANNO 2023</b>					
<b>Fino a 499,99</b>	76	9	51	2.761	<b>2.897</b>
<b>500,00-999,99</b>	1.419	409	376	12.784	<b>14.988</b>
<b>1.000,00-1.499,99</b>	4.851	2.758	771	14.266	<b>22.646</b>
<b>1.500,00-1.999,99</b>	8.413	13.142	1.121	5.290	<b>27.966</b>
<b>2.000,00-2.999,99</b>	9.832	31.936	1.732	2.897	<b>46.397</b>
<b>3.000,00 e più</b>	5.206	10.865	531	1.783	<b>18.385</b>
<b><i>Totale</i></b>	<b>29.797</b>	<b>59.119</b>	<b>4.582</b>	<b>39.781</b>	<b>133.279</b>
<b>Decorrenti ANNO 2024</b>					
<b>Fino a 499,99</b>	151	845	30	1.838	<b>2.864</b>
<b>500,00-999,99</b>	1.967	348	231	9.728	<b>12.274</b>
<b>1.000,00-1.499,99</b>	5.620	2.361	520	10.838	<b>19.339</b>
<b>1.500,00-1.999,99</b>	9.478	11.069	787	4.244	<b>25.578</b>
<b>2.000,00-2.999,99</b>	10.313	26.361	900	1.846	<b>39.420</b>
<b>3.000,00 e più</b>	5.331	9.220	170	1.235	<b>15.956</b>
<b><i>Totale</i></b>	<b>32.860</b>	<b>50.204</b>	<b>2.638</b>	<b>29.729</b>	<b>115.431</b>



## GESTIONE DIPENDENTI PUBBLICI

Distribuzione delle pensioni liquidate per classe di importo mensile alla decorrenza in euro

Rilevazione al 02/01/2025



## Numero di pensioni liquidate per categoria, anno di decorrenza e regime di liquidazione

Rilevazione al 02/01/2025

<i>Regime (*)</i>	<i>Vecchiaia</i>	<i>Anticipate</i>	<i>Invalidità</i>	<i>Superstiti</i>	<i>Totale</i>
<b>Decorrenti ANNO 2023</b>					
<b>Retributivo/Misto Contributivo</b>	29.477 320	57.004 2.115	4.263 319	39.226 555	<b>129.970 3.309</b>
<b>Totale</b>	<b>29.797</b>	<b>59.119</b>	<b>4.582</b>	<b>39.781</b>	<b>133.279</b>
<b>Decorrenti ANNO 2024</b>					
<b>Retributivo/Misto Contributivo</b>	32.053 807	49.094 1.110	2.413 225	29.547 182	<b>113.107 2.324</b>
<b>Totale</b>	<b>32.860</b>	<b>50.204</b>	<b>2.638</b>	<b>29.729</b>	<b>115.431</b>

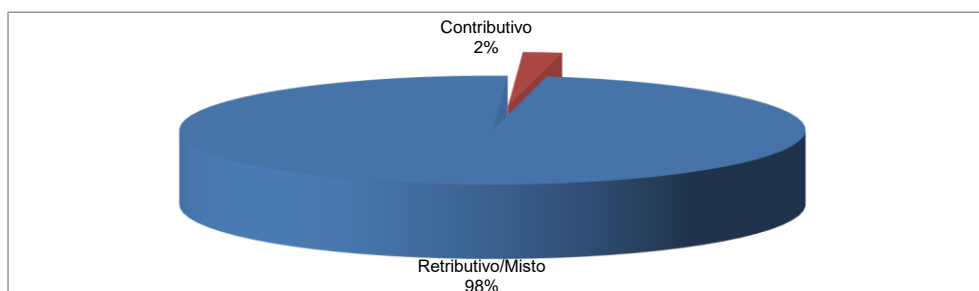
(\*) Il regime si riferisce al metodo di calcolo della pensione: nel sistema contributivo sono comprese quindi sia le pensioni liquidate in regime contributivo puro (cioè di coloro che hanno la prima contribuzione accreditata dopo il 31 dicembre 1995 - art. 1, c.6 della legge 335/1995), sia quelle relative a coloro che pur essendo nel regime misto hanno esercitato la facoltà di opzione per il sistema contributivo (art. 1, c. 23 della legge 335/1995), oltre a quelle delle lavoratrici che hanno esercitato la cosiddetta opzione-donna (art. 1, c. 9 della legge 243/2004).

## GESTIONE DIPENDENTI PUBBLICI

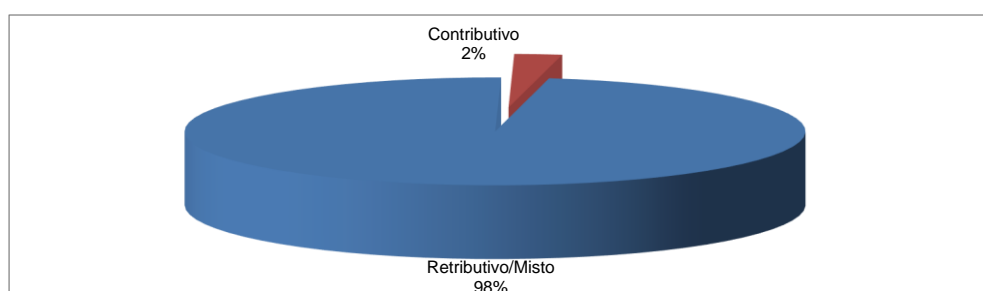
### Distribuzione percentuale delle pensioni liquidate per regime di liquidazione

Rilevazione al 02/01/2025

#### Decorrenti ANNO 2024



#### Decorrenti ANNO 2023



## **FONDI SPECIALI**

### **NOTA BENE:**

I fondi speciali considerati sono il Fondo Ferrovie dello Stato, il Fondo ex IPOST, i Fondi degli sportivi professionisti e dei lavoratori dello spettacolo, il Fondo Volo, il Fondo Clero, il Fondo Dazio, il Fondo Gas, il Fondo Esattoriali, il Fondo di previdenza Minatori e altri fondi minori.

Tra i fondi speciali sono incluse anche le pensioni in regime di cumulo e totalizzate.

Distribuzione delle pensioni liquidate per trimestre di decorrenza e categoria

Rilevazione al 02/01/2025

(numeri in unità - importi medi mensili alla decorrenza in unità di euro)

Trimestre di decorrenza	Vecchiaia		Anticipate		Invalidità		Superstiti		Totale	
	Numero	Importo medio	Numero	Importo medio	Numero	Importo medio	Numero	Importo medio	Numero	Importo medio
<b><u>ANNO 2023</u></b>										
I° trimestre	5.214	1.421	7.008	2.428	391	1.016	3.022	1.041	15.635	1.789
II° trimestre	5.197	1.380	6.139	2.358	422	976	2.540	1.033	14.298	1.726
III° trimestre	8.765	1.329	7.165	2.288	225	1.014	2.591	1.020	18.746	1.649
IV° trimestre	4.972	1.404	5.906	2.367	390	976	2.630	1.009	13.898	1.726
<b>Totale</b>	<b>24.148</b>	<b>1.375</b>	<b>26.218</b>	<b>2.360</b>	<b>1.428</b>	<b>993</b>	<b>10.783</b>	<b>1.026</b>	<b>62.577</b>	<b>1.719</b>
<b><u>ANNO 2024</u></b>										
I° trimestre	5.662	1.518	7.906	2.456	387	1.063	2.999	1.091	16.954	1.869
II° trimestre	5.341	1.386	4.944	2.494	315	1.103	2.453	1.099	13.053	1.745
III° trimestre	8.950	1.380	5.599	2.400	243	1.185	2.315	1.106	17.107	1.674
IV° trimestre	3.880	1.429	3.947	2.571	131	1.134	1.872	1.117	9.830	1.824
<b>Totale</b>	<b>23.833</b>	<b>1.422</b>	<b>22.396</b>	<b>2.471</b>	<b>1.076</b>	<b>1.111</b>	<b>9.639</b>	<b>1.101</b>	<b>56.944</b>	<b>1.774</b>

## Numero di pensioni liquidate per categoria, anno di decorrenza e sesso

Rilevazione al 02/01/2025

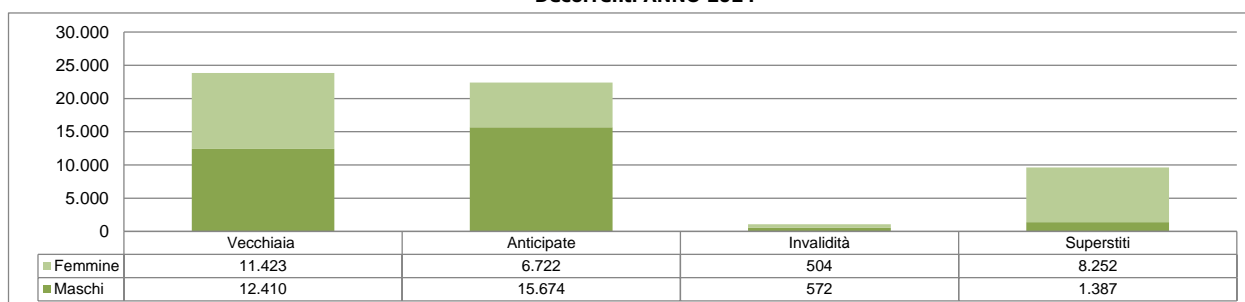
<i>Sesso</i>	<i>Vecchiaia</i>	<i>Anticipate</i>	<i>Invalità</i>	<i>Superstiti</i>	<i>Totale</i>
<b>Decorrenti ANNO 2023</b>					
<b>Maschi</b>	13.056	18.391	761	1.729	<b>33.937</b>
<b>Femmine</b>	11.092	7.827	667	9.054	<b>28.640</b>
<b>Totale</b>	<b>24.148</b>	<b>26.218</b>	<b>1.428</b>	<b>10.783</b>	<b>62.577</b>
<b>Decorrenti ANNO 2024</b>					
<b>Maschi</b>	12.410	15.674	572	1.387	<b>30.043</b>
<b>Femmine</b>	11.423	6.722	504	8.252	<b>26.901</b>
<b>Totale</b>	<b>23.833</b>	<b>22.396</b>	<b>1.076</b>	<b>9.639</b>	<b>56.944</b>

## FONDI SPECIALI

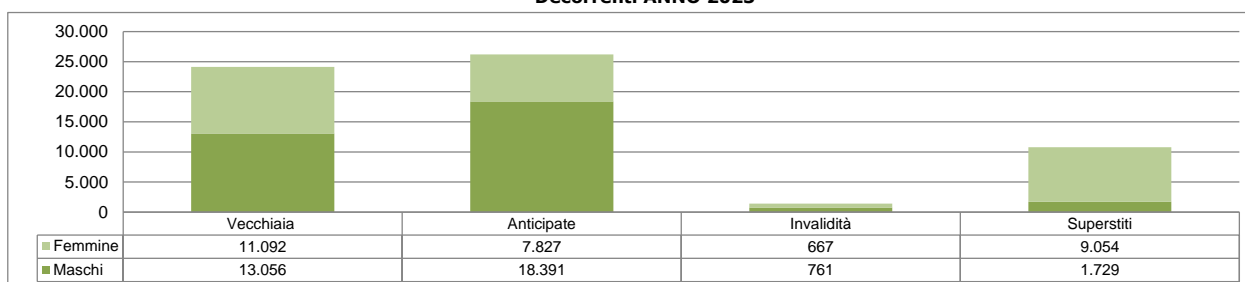
### Distribuzione percentuale delle pensioni liquidate per sesso e categoria

Rilevazione al 02/01/2025

#### Decorrenti ANNO 2024



#### Decorrenti ANNO 2023



## Età media alla decorrenza delle pensioni liquidate per categoria, anno di decorrenza e sesso

Rilevazione al 02/01/2025

(età in anni compiuti)

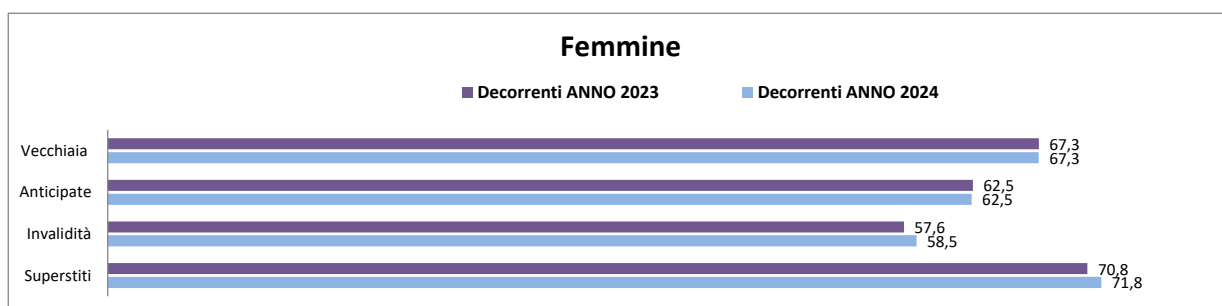

<i>Sesso</i>	<i>Vecchiaia</i>	<i>Anticipate</i>	<i>Invalidità</i>	<i>Superstiti</i>	<i>Totale</i>
<b>Decorrenti ANNO 2023</b>					
<b>Maschi</b>	67,2	62,6	57,7	61,8	<b>64,2</b>
<b>Femmine</b>	67,3	62,5	57,6	70,8	<b>66,9</b>
<b>Totale</b>	<b>67,2</b>	<b>62,6</b>	<b>57,7</b>	<b>69,4</b>	<b>65,4</b>
<b>Decorrenti ANNO 2024</b>					
<b>Maschi</b>	67,1	62,5	58,0	65,5	<b>64,5</b>
<b>Femmine</b>	67,3	62,5	58,5	71,8	<b>67,3</b>
<b>Totale</b>	<b>67,2</b>	<b>62,5</b>	<b>58,2</b>	<b>70,9</b>	<b>65,8</b>



## FONDI SPECIALI

### Età media alla decorrenza delle pensioni liquidate per sesso

Rilevazione al 02/01/2025



## Numero di pensioni liquidate per categoria, anno di decorrenza ed area geografica

Rilevazione al 02/01/2025

<i>Aree Geografiche</i> (*)	<i>Vecchiaia</i>	<i>Anticipate</i>	<i>Invalidità</i>	<i>Superstiti</i>	<i>Totale</i>
<b>Decorrenti ANNO 2023</b>					
<b>Nord - Ovest</b>	5.989	8.791	363	2.342	<b>17.485</b>
<b>Nord - Est</b>	4.585	8.750	297	1.858	<b>15.490</b>
<b>Centro</b>	6.098	5.260	369	3.237	<b>14.964</b>
<b>Sud ed Isole</b>	7.476	3.417	399	3.346	<b>14.638</b>
<b><i>Totale</i></b>	<b>24.148</b>	<b>26.218</b>	<b>1.428</b>	<b>10.783</b>	<b>62.577</b>
<b>Decorrenti ANNO 2024</b>					
<b>Nord - Ovest</b>	5.606	7.596	269	2.055	<b>15.526</b>
<b>Nord - Est</b>	4.478	7.540	245	1.594	<b>13.857</b>
<b>Centro</b>	6.178	4.609	266	2.924	<b>13.977</b>
<b>Sud ed Isole</b>	7.571	2.651	296	3.066	<b>13.584</b>
<b><i>Totale</i></b>	<b>23.833</b>	<b>22.396</b>	<b>1.076</b>	<b>9.639</b>	<b>56.944</b>

(\*) L'area Nord- Ovest comprende: Piemonte, Valle d'Aosta, Lombardia e Liguria.

L'area Nord- Est comprende: Trentino-Alto Adige, Veneto, Friuli-Venezia Giulia e Emilia-Romagna.

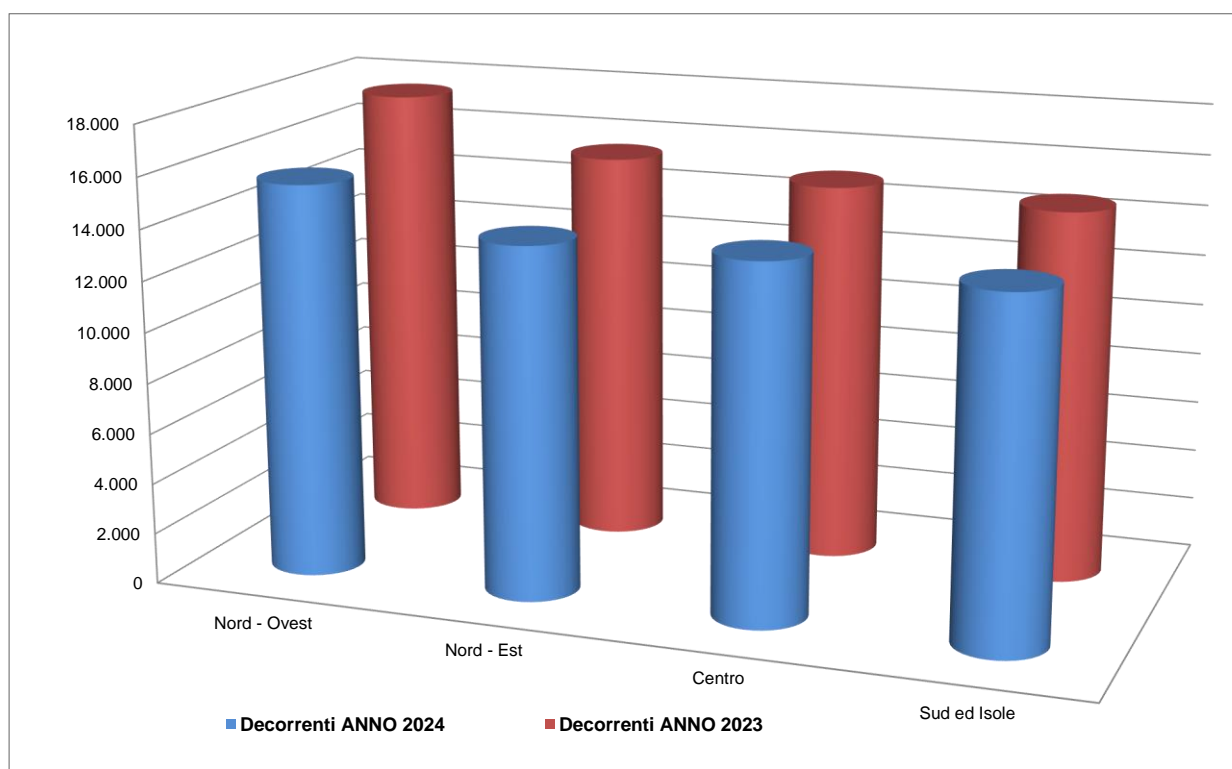
L'area Centro comprende: Toscana, Umbria, Marche e Lazio.

L'area Sud ed Isole comprende: Abruzzo, Molise, Campania, Puglia, Basilicata, Calabria, Sicilia e Sardegna.

## FONDI SPECIALI

### Distribuzione delle pensioni liquidate per ripartizione territoriale

Rilevazione al 02/01/2025



## Numero di pensioni liquidate per categoria, anno di decorrenza e classe d'età

Rilevazione al 02/01/2025

<i>Classi di età (*)</i>	<i>Vecchiaia</i>	<i>Anticipate</i>	<i>Invalidità</i>	<i>Superstiti</i>	<i>Totale</i>
<b>Decorrenti ANNO 2023</b>					
<b>fino a 54</b>	158	15	402	1.365	<b>1.940</b>
<b>55-59</b>	40	3.480	387	862	<b>4.769</b>
<b>60-64</b>	332	19.276	481	1.224	<b>21.313</b>
<b>65-67</b>	21.508	3.424	150	864	<b>25.946</b>
<b>68 e oltre</b>	2.110	23	8	6.468	<b>8.609</b>
<b>Totale</b>	<b>24.148</b>	<b>26.218</b>	<b>1.428</b>	<b>10.783</b>	<b>62.577</b>
<i>Età media alla dec.</i>	67,2	62,6	57,7	69,4	65,4
<b>Decorrenti ANNO 2024</b>					
<b>fino a 54</b>	139	5	269	920	<b>1.333</b>
<b>55-59</b>	39	3.201	275	637	<b>4.152</b>
<b>60-64</b>	604	16.495	422	1.059	<b>18.580</b>
<b>65-67</b>	20.853	2.686	107	758	<b>24.404</b>
<b>68 e oltre</b>	2.198	9	3	6.265	<b>8.475</b>
<b>Totale</b>	<b>23.833</b>	<b>22.396</b>	<b>1.076</b>	<b>9.639</b>	<b>56.944</b>
<i>Età media alla dec.</i>	67,2	62,5	58,2	70,9	65,8

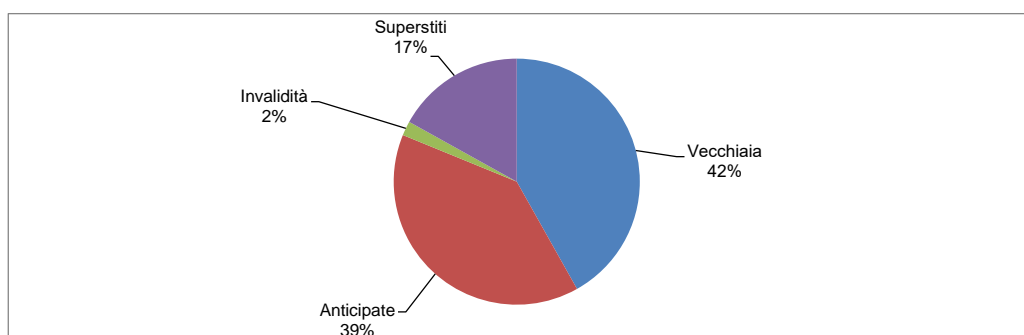
(\*) Età in anni compiuti alla decorrenza

## FONDI SPECIALI

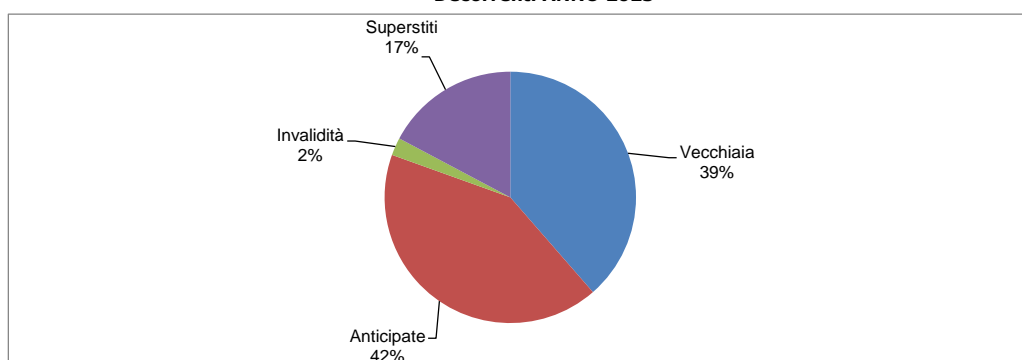
### Distribuzione percentuale delle pensioni liquidate per categoria

Rilevazione al 02/01/2025

#### Decorrenti ANNO 2024



#### Decorrenti ANNO 2023



Numero di pensioni liquidate per categoria, anno di decorrenza e classe d'importo - MASCHI

Rilevazione al 02/01/2025

<i>Classi di importo mensile alla decorrenza in euro</i>	<i>Vecchiaia</i>	<i>Anticipate</i>	<i>Invalidità</i>	<i>Superstiti</i>	<i>Totale</i>
<b>Decorrenti ANNO 2023</b>					
<b>Fino a 499,99</b>	1.211	160	131	656	<b>2.158</b>
<b>500,00-999,99</b>	3.800	742	275	808	<b>5.625</b>
<b>1.000,00-1.499,99</b>	3.176	2.968	181	210	<b>6.535</b>
<b>1.500,00-1.999,99</b>	1.893	4.741	93	33	<b>6.760</b>
<b>2.000,00-2.999,99</b>	1.658	6.006	62	17	<b>7.743</b>
<b>3.000,00 e più</b>	1.318	3.774	19	5	<b>5.116</b>
<b><i>Totale</i></b>	<b>13.056</b>	<b>18.391</b>	<b>761</b>	<b>1.729</b>	<b>33.937</b>
<b>Decorrenti ANNO 2024</b>					
<b>Fino a 499,99</b>	1.148	100	88	467	<b>1.803</b>
<b>500,00-999,99</b>	3.480	502	196	637	<b>4.815</b>
<b>1.000,00-1.499,99</b>	2.922	2.412	127	213	<b>5.674</b>
<b>1.500,00-1.999,99</b>	1.798	3.699	67	53	<b>5.617</b>
<b>2.000,00-2.999,99</b>	1.692	5.045	67	11	<b>6.815</b>
<b>3.000,00 e più</b>	1.370	3.916	27	6	<b>5.319</b>
<b><i>Totale</i></b>	<b>12.410</b>	<b>15.674</b>	<b>572</b>	<b>1.387</b>	<b>30.043</b>

Numero di pensioni liquidate per categoria, anno di decorrenza e classe d'importo - **FEMMINE**

Rilevazione al 02/01/2025

<i>Classi di importo mensile alla decorrenza in euro</i>	<i>Vecchiaia</i>	<i>Anticipate</i>	<i>Invalità</i>	<i>Superstiti</i>	<i>Totale</i>
<b>Decorrenti ANNO 2023</b>					
<b>Fino a 499,99</b>	994	234	196	747	<b>2.171</b>
<b>500,00-999,99</b>	4.916	655	264	2.818	<b>8.653</b>
<b>1.000,00-1.499,99</b>	2.877	1.958	129	4.264	<b>9.228</b>
<b>1.500,00-1.999,99</b>	1.350	2.361	50	848	<b>4.609</b>
<b>2.000,00-2.999,99</b>	677	1.767	18	265	<b>2.727</b>
<b>3.000,00 e più</b>	278	852	10	112	<b>1.252</b>
<b>Totale</b>	<b>11.092</b>	<b>7.827</b>	<b>667</b>	<b>9.054</b>	<b>28.640</b>
<b>Decorrenti ANNO 2024</b>					
<b>Fino a 499,99</b>	833	163	115	601	<b>1.712</b>
<b>500,00-999,99</b>	4.722	503	200	2.173	<b>7.598</b>
<b>1.000,00-1.499,99</b>	3.224	1.693	113	4.203	<b>9.233</b>
<b>1.500,00-1.999,99</b>	1.545	1.821	46	900	<b>4.312</b>
<b>2.000,00-2.999,99</b>	829	1.732	26	274	<b>2.861</b>
<b>3.000,00 e più</b>	270	810	4	101	<b>1.185</b>
<b>Totale</b>	<b>11.423</b>	<b>6.722</b>	<b>504</b>	<b>8.252</b>	<b>26.901</b>

## Numero di pensioni liquidate per categoria, anno di decorrenza e classe d'importo

Rilevazione al 02/01/2025

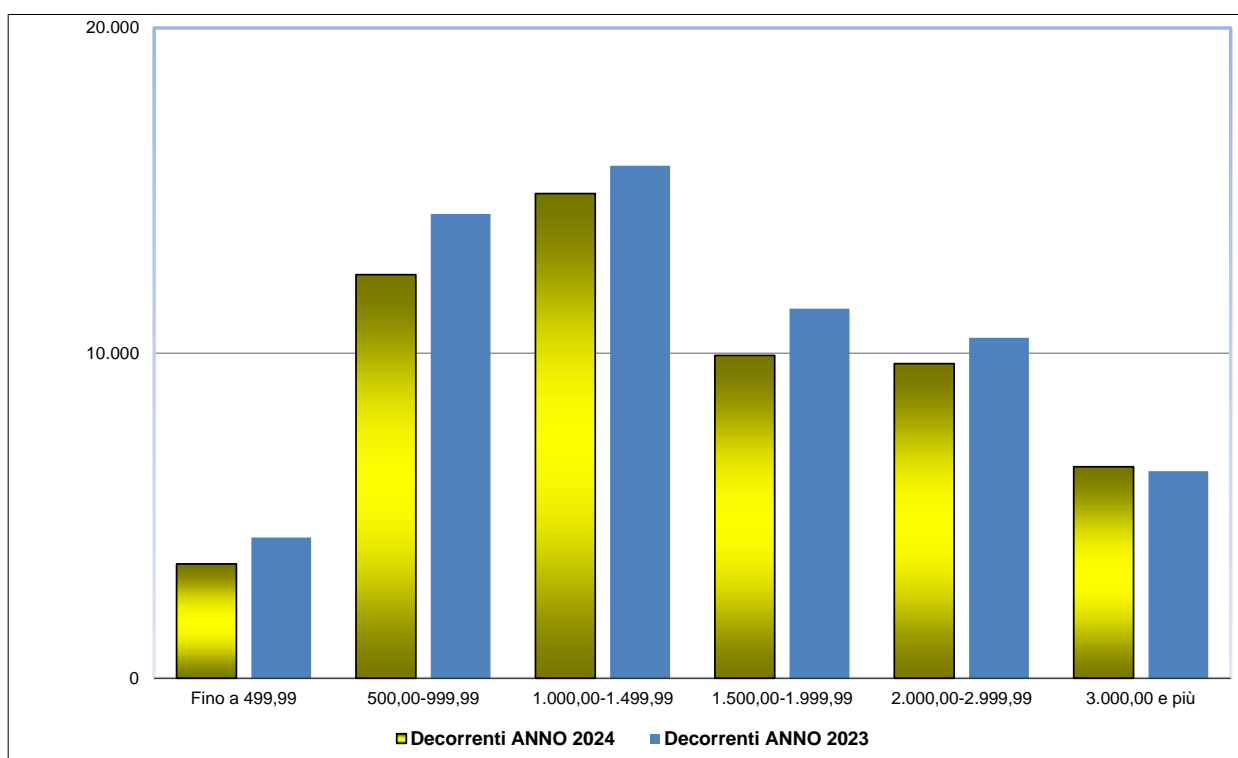
<i>Classi di importo mensile alla decorrenza in euro</i>	<i>Vecchiaia</i>	<i>Anticipate</i>	<i>Invalidità</i>	<i>Superstiti</i>	<i>Totale</i>
<b>Decorrenti ANNO 2023</b>					
<b>Fino a 499,99</b>	2.205	394	327	1.403	<b>4.329</b>
<b>500,00-999,99</b>	8.716	1.397	539	3.626	<b>14.278</b>
<b>1.000,00-1.499,99</b>	6.053	4.926	310	4.474	<b>15.763</b>
<b>1.500,00-1.999,99</b>	3.243	7.102	143	881	<b>11.369</b>
<b>2.000,00-2.999,99</b>	2.335	7.773	80	282	<b>10.470</b>
<b>3.000,00 e più</b>	1.596	4.626	29	117	<b>6.368</b>
<b>Totale</b>	<b>24.148</b>	<b>26.218</b>	<b>1.428</b>	<b>10.783</b>	<b>62.577</b>
<b>Decorrenti ANNO 2024</b>					
<b>Fino a 499,99</b>	1.981	263	203	1.068	<b>3.515</b>
<b>500,00-999,99</b>	8.202	1.005	396	2.810	<b>12.413</b>
<b>1.000,00-1.499,99</b>	6.146	4.105	240	4.416	<b>14.907</b>
<b>1.500,00-1.999,99</b>	3.343	5.520	113	953	<b>9.929</b>
<b>2.000,00-2.999,99</b>	2.521	6.777	93	285	<b>9.676</b>
<b>3.000,00 e più</b>	1.640	4.726	31	107	<b>6.504</b>
<b>Totale</b>	<b>23.833</b>	<b>22.396</b>	<b>1.076</b>	<b>9.639</b>	<b>56.944</b>



## FONDI SPECIALI

Distribuzione delle pensioni liquidate per classe di importo mensile alla decorrenza in euro

Rilevazione al 02/01/2025



## Numero di pensioni liquidate per categoria, anno di decorrenza e regime di liquidazione

Rilevazione al 02/01/2025

<i>Regime (*)</i>	<i>Vecchiaia</i>	<i>Anticipate</i>	<i>Invalità</i>	<i>Superstiti</i>	<i>Totale</i>
<b>Decorrenti ANNO 2023</b>					
<b>Retributivo/Misto</b>	22.399	25.359	1.148	9.905	<b>58.811</b>
<b>Contributivo</b>	1.749	859	280	878	<b>3.766</b>
<b>Totale</b>	<b>24.148</b>	<b>26.218</b>	<b>1.428</b>	<b>10.783</b>	<b>62.577</b>
<b>Decorrenti ANNO 2024</b>					
<b>Retributivo/Misto</b>	22.267	21.880	880	8.929	<b>53.956</b>
<b>Contributivo</b>	1.566	516	196	710	<b>2.988</b>
<b>Totale</b>	<b>23.833</b>	<b>22.396</b>	<b>1.076</b>	<b>9.639</b>	<b>56.944</b>

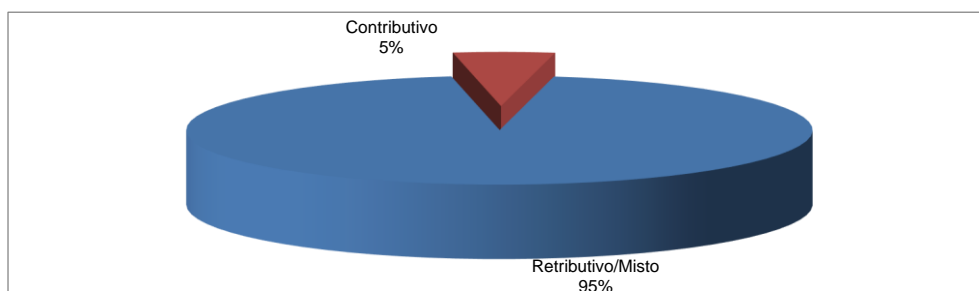
(\*) Il regime si riferisce al metodo di calcolo della pensione: nel sistema contributivo sono comprese quindi sia le pensioni liquidate in regime contributivo puro (cioè di coloro che hanno la prima contribuzione accreditata dopo il 31 dicembre 1995 - art. 1, c.6 della legge 335/1995), sia quelle relative a coloro che pur essendo nel regime misto hanno esercitato la facoltà di opzione per il sistema contributivo (art. 1, c. 23 della legge 335/1995), oltre a quelle delle lavoratrici che hanno esercitato la cosiddetta opzione-donna (art. 1, c. 9 della legge 243/2004).

## FONDI SPECIALI

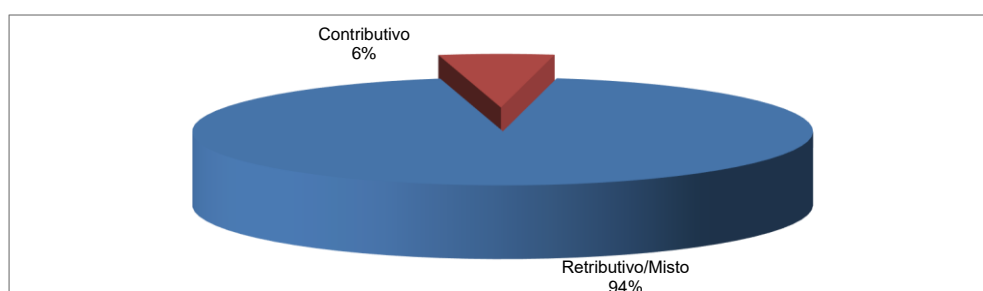
### Distribuzione percentuale delle pensioni liquidate per regime di liquidazione

Rilevazione al 02/01/2025

#### Decorrenti ANNO 2024



#### Decorrenti ANNO 2023



## **ASSEGNI SOCIALI**

### **NOTA BENE:**

L'assegno sociale è una prestazione economica, erogata a domanda, in favore dei cittadini che si trovano in condizioni economiche particolarmente disagiate con redditi non superiori alle soglie previste annualmente dalla legge: tale prestazione ha sostituito a decorrere dal 1° gennaio 1996 la pensione sociale. Il diritto alla prestazione è accertato in base al reddito personale per i cittadini non coniugati e in base al reddito cumulato con quello del coniuge, per i cittadini coniugati.

## Distribuzione dei trattamenti liquidati per trimestre di decorrenza e sesso

Rilevazione al 02/01/2025

(numeri in unità - importi medi mensili alla decorrenza in unità di euro)

Trimestre di decorrenza	Maschi		Femmine		Totale	
	Numero	Importo medio	Numero	Importo medio	Numero	Importo medio
<b><u>ANNO 2023</u></b>						
I° trimestre	10.417	501	14.131	449	24.548	471
II° trimestre	9.716	499	13.614	444	23.330	467
III° trimestre	8.631	497	12.299	445	20.930	466
IV° trimestre	9.715	504	13.362	445	23.077	470
<b>Totale</b>	<b>38.479</b>	<b>500</b>	<b>53.406</b>	<b>446</b>	<b>91.885</b>	<b>469</b>
<b><u>ANNO 2024</u></b>						
I° trimestre	11.416	533	15.476	475	26.892	499
II° trimestre	10.374	524	14.745	467	25.119	491
III° trimestre	8.663	522	12.082	468	20.745	490
IV° trimestre	9.382	522	13.102	465	22.484	489
<b>Totale</b>	<b>39.835</b>	<b>526</b>	<b>55.405</b>	<b>469</b>	<b>95.240</b>	<b>493</b>

## Appendice normativa

Nelle gestioni oggetto del monitoraggio, per la liquidazione dei trattamenti pensionistici di vecchiaia e anticipati decorrenti nel 2023 e primi mesi 2024, le principali norme di riferimento sono rappresentate dalla Legge 214 del 22 dicembre 2011, che ha subito nel corso degli anni varie modifiche volte a salvaguardare particolari categorie di lavoratori dando loro la possibilità di accedere alla pensione secondo la disciplina previgente.

La legge n. 197/2022 (Legge di bilancio 2023) ha introdotto Quota 103 (62 anni e 41 anni di contributi entro il 2023). A differenza delle vecchie combinazioni («Quota 100» e «Quota 102») la «Quota 103» è accompagnata da un tetto alla misura del trattamento pensionistico erogabile: cinque volte il trattamento minimo sino al raggiungimento dell'età pensionabile. La legge di bilancio 2024 (Legge n.213/2023) abbassa il tetto a 4 volte il minimo e impone il calcolo intermante contributivo della pensione.

L'Opzione donna, introdotta dalla Legge Maroni nel 2004 e prorogata fino al 2022, è cambiata dalla Legge di bilancio 2023: potranno accedervi le lavoratrici con 60 anni e 35 anni di contributi raggiunti entro il 31 dicembre 2022 solo se rientrano in tre specifici profili di tutela: a) caregivers; b) in possesso di una invalidità civile almeno al 74%; c) lavoratrici licenziate o dipendenti da aziende in crisi. La legge di bilancio 2024 aumenta di un anno il requisito anagrafico.

Ulteriori canali di uscita più favorevoli sono stati via via introdotti anche per i lavoratori precoci e per gli addetti a mansioni "gravose" (Legge 232/2016) e a lavori usuranti ai sensi del D.lgs. 67/2011

I requisiti di età ed anzianità vigenti nel periodo 2023-2024 per la generalità dei lavoratori

<b>REQUISITI ANAGRAFICI VIGENTI NEGLI ANNI 2023 E 2024</b> <b>PER LE PENSIONI DI VECCHIAIA</b> <i>(unitamente ad un requisito minimo di anzianità di 20 anni)</i>			<b>REQUISITI CONTRIBUTIVI VIGENTI NEGLI ANNI 2023 e 2024</b> <b>PER LE PENSIONI ANTICIPATE</b>	
<b>anno</b>	<b>età minima uomini</b>	<b>età minima donne</b>	<b>anzianità minima uomini</b>	<b>anzianità minima donne</b>
<b>2023-2024</b>	<b>67 anni</b>		<b>42 anni e 10 mesi</b>	<b>41 anni e 10 mesi</b> <i>(con finestra di uscita trimestrale)</i>

Come si evince dal prospetto, nel biennio 2023-2024 l'età legale per il pensionamento di vecchiaia è di 67 anni e per le pensioni anticipate "standard" di 42 anni e 10 mesi per gli uomini e di 41 anni e 10 mesi per le donne. Sia per le pensioni di vecchiaia sia per quelle anticipate il requisito rimane congelato fino al 2026 in base, rispettivamente, per le prime, a decreti del Ministero dell'Economia e delle Finanze e, per le seconde, al decreto legge 4/2019.

Per ciò che concerne l'assegno sociale il requisito di età nel biennio 2023-2024 è di 67 anni.

Si precisa infine che nel presente monitoraggio non sono presenti i trattamenti liquidati in regime di cumulo e di totalizzazione e non sono inoltre inseriti i trattamenti liquidati con importo nullo poiché sospesi.